

Инструкция по оформлению справок об освобождении

На 8 листах

2021 г.

Оглавление

| | |
|--|---|
| 1. СПРАВКА ОБ ОСВОБОЖДЕНИИ | 3 |
| 1.1. Заполнение сведений об освобождении | 4 |
| 1.2. Добавление периодов освобождения | 5 |
| 1.3. Печать справки об освобождении | 7 |

1. СПРАВКА ОБ ОСВОБОЖДЕНИИ

Система позволяет оформить учащимся образовательных учреждений справку об освобождении от учебных занятий и физической нагрузки. Для оформления освобождения необходимо в ТАП на вкладке «Действия» выбрать «Случай лечения» (Рисунок 1).

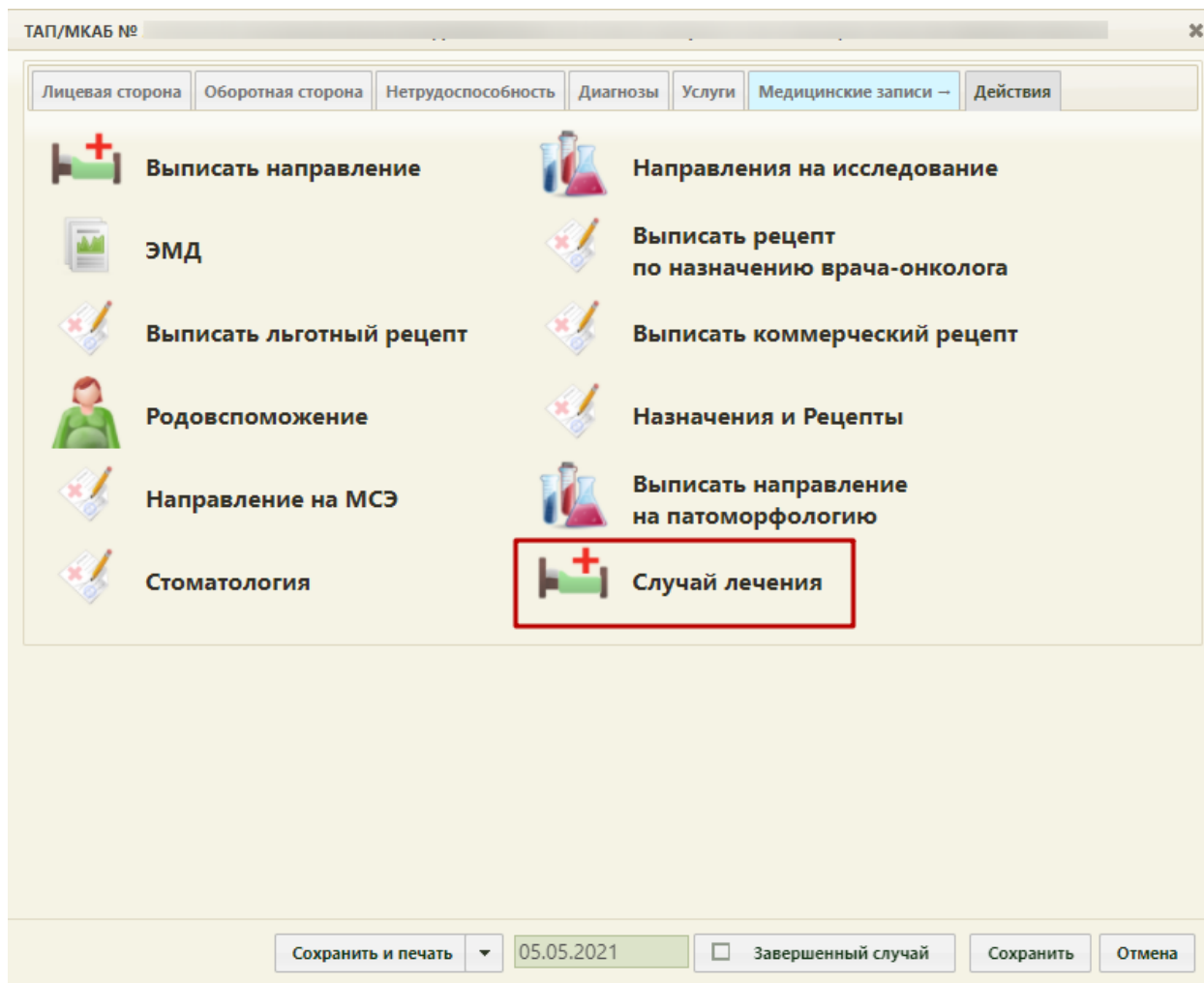


Рисунок 1. Выбор «Случай лечения» на вкладке «Действия» в ТАП

В новой вкладке откроется случай лечения. Для перехода к разделу «Освобождение» следует выбрать пункт «Освобождение» в левом меню случая лечения, либо путём прокрутки страницы до необходимого раздела.

Внимание! Раздел «Освобождение» в случае лечения доступен при условии, что в МКАБ на вкладке «Дополнительно» не установлен флажок «Работающий».

Раздел «Освобождение» состоит из сведений об освобождении и периодах освобождения (Рисунок 2).

Освобождение

| | | | |
|--|-----------------------------------|---|--|
| Номер справки 470102-25 | Дата выдачи справки 05.05.2021 | Социальный статус учащегося учащиеся | <input type="radio"/> Дошкольник <input checked="" type="radio"/> Школьник <input type="radio"/> Студент |
| Наименование образовательного учреждения Муниципальное бюджетное общеобразовательное учреждение Гимназия №2 городского округа Краснознаменск Московской области | | | |
| Основной диагноз J11.0 - Грипп с пневмонией, вирус не идентифицирован | | | |
| Прочие причины отсутствия | | | |
| <input type="checkbox"/> Наличие контакта с инфекционными больными <input type="checkbox"/> Педикулез | | | |
| Примечание | | | |
| Группа здоровья * | | Физкультурная группа * | |
| Периоды освобождения | | | |
| Тип освобождения | Дата начала освобождения | Дата окончания освобождения | |
| Нет данных для отображения | | | |
| Добавить | | | |
| <input type="button" value="Печать"/> <input type="button" value="Сохранить"/> | | | |

Рисунок 2. Раздел «Освобождение»

1.1. Заполнение сведений об освобождении

На форме сведений об освобождении необходимо заполнить следующие поля:

- Поле «Номер справки» заполняется автоматически и недоступно для редактирования.
- Поле «Дата выдачи справки» по умолчанию заполняется текущей датой и доступно для редактирования. Дата выдачи справки не может быть меньше даты открытия ТАП.
- Поле «Социальный статус учащегося» заполняется автоматически данными из поля «Соц. статус» в МКАБ и недоступно для редактирования.
- Переключатели «Дошкольник», «Школьник», «Студент» предустановлены по умолчанию в зависимости от возраста пациента. При необходимости можно установить другой переключатель.
- Поле «Наименование образовательного учреждения» заполнится автоматически данными из поля «Место учебы» в МКАБ. Поле недоступно для редактирования.
- Поле «Основной диагноз» автоматически заполняется значением, указанным в блоке «Диагнозы».
- Поле «Прочие причины отсутствия» заполняется вводом данных вручную.
- Если у пациента был контакт с инфекционными больными, то необходимо установить флажок в поле «Наличие контакта с инфекционными больными».

– Если у пациента обнаружен педикулез, то следует установить флажок в поле «Педикулез».

– Поле «Примечание» заполняется вводом данных вручную с клавиатуры. Поле становится доступным только при установленном флажке «Наличие контакта с инфекционным больным».

– Поля «Группа здоровья» и «Физкультурная группа» заполняются выбором значения из справочника.

Для сохранения внесенных данных необходимо нажать кнопку «Сохранить». Сохранить освобождение можно только при условии добавления хотя бы одного периода. В противном случае появится сообщение о необходимости заполнения периодов освобождения (Рисунок 3).

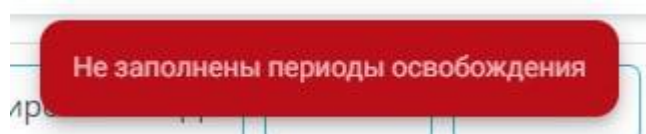


Рисунок 3. Сообщение о необходимости добавления периодов освобождения

Внимание! Если у пациента в МКАБ не заполнен СНИЛС, то сведения об освобождении не будут переданы в информационную систему Министерства образования Московской области. При сохранении освобождения появится соответствующее сообщение (Рисунок 4).

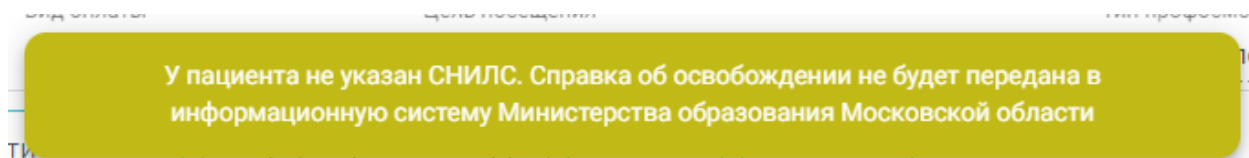


Рисунок 4. Сообщение о невозможности передачи справки об освобождении в информационную систему Министерства образования Московской области

1.2. Добавление периодов освобождения

Для добавления периодов освобождения необходимо нажать кнопку «Добавить» в блоке «Периоды освобождения» (Рисунок 5).

| Периоды освобождения | | |
|---|--------------------------|--|
| Тип освобождения | Дата начала освобождения | Дата окончания освобождения |
| Нет данных для отображения | | |
| <input type="button" value="Добавить"/> | | |
| | | <input type="button" value="Печать"/> <input type="button" value="Сохранить"/> |

Рисунок 5. Кнопка «Добавить» в блоке «Периоды освобождения»

После нажатия кнопки откроется форма добавления периода освобождения (Рисунок 6).

| Периоды освобождения | | |
|----------------------------|-------------------------------|--|
| Тип освобождения | Дата начала освобождения | Дата окончания освобождения |
| Нет данных для отображения | | |
| <u>Вид освобождения *</u> | Дата начала * x 07.04.2021 | Дата окончания * x 05.05.2021 |
| ⊕ Добавить | | |
| | | <input type="button" value="Печать"/> <input type="button" value="Сохранить"/> |

Рисунок 6. Форма добавления периода освобождения

На форме добавления периодов необходимо заполнить следующие поля:

- Поле «Вид освобождения» заполняется выбором значения из справочника.
- Поле «Дата начала» по умолчанию заполняется датой открытия ТАП. При необходимости значение в поле можно скорректировать. Дата начала освобождения не может быть меньше даты открытия ТАП.

- Поле «Дата окончания» по умолчанию заполняется текущей датой. При необходимости дату можно скорректировать.

Для сохранения периода освобождения необходимо нажать кнопку «Сохранить» (Рисунок 7).

| Периоды освобождения | | |
|----------------------------|-------------------------------|---|
| Тип освобождения | Дата начала освобождения | Дата окончания освобождения |
| Нет данных для отображения | | |
| <u>Вид освобождения *</u> | Дата начала * x 05.05.2021 | Дата окончания * x 09.05.2021 |
| ⊕ Добавить | | |
| | | <input type="button" value="Печать"/> <input style="border: 2px solid red;" type="button" value="Сохранить"/> |

Рисунок 7. Кнопка «Сохранить» для сохранения периода освобождения

При необходимости добавленный период освобождения можно скорректировать или удалить. Нажав при этом соответствующие кнопки в строке с нужным периодом освобождения (Рисунок 8).

| Периоды освобождения | | |
|---|--------------------------|--|
| Тип освобождения | Дата начала освобождения | Дата окончания освобождения |
| <input style="border: 1px solid red;" type="text"/> 1 - Освобождение от учебных занятий | 05.05.2021 | 09.05.2021 <input style="border: 1px solid red;" type="text"/> |
| ⊕ Добавить | | |
| | | <input type="button" value="Печать"/> <input type="button" value="Сохранить"/> |

Рисунок 8. Кнопки редактирования и удаления для периода освобождения

Для добавления еще одного периода освобождения необходимо нажать кнопку «Добавить».

Для периодов с одинаковым видом освобождений дата начала нового периода не может быть меньше даты окончания предыдущего периода.

1.3. Печать справки об освобождении

Для печати справки об освобождении необходимо нажать кнопку «Печать» на форме освобождения (Рисунок 9). Кнопка «Печать» становится доступна только после сохранения освобождения.

Освобождение

| | | | |
|--|--|---|--|
| Номер справки 470102-26 | Дата выдачи справки 06.05.2021 | Социальный статус учащегося учащиеся | <input type="radio"/> Дошкольник <input checked="" type="radio"/> Школьник <input type="radio"/> Студент |
| Наименование образовательного учреждения Муниципальное бюджетное общеобразовательное учреждение Гимназия №2 городского округа Краснознаменск Московской области | | | |
| Основной диагноз J11.0 - Грипп с пневмонией, вирус не идентифицирован | | | |
| Прочие причины отсутствия | | | |
| <input type="checkbox"/> Наличие контакта с инфекционными больными <input type="checkbox"/> Педикулез | | | |
| Примечание | | | |
| Группа здоровья * 1 - I | Физкультурная группа * 1 - Основная | | |
| Периоды освобождения | | | |
| Тип освобождения | Дата начала освобождения | Дата окончания освобождения | |
| 1 - Освобождение от учебных занятий | 05.05.2021 | 06.05.2021 | |
| Добавить | | | |
| | | | Печать Сохранить |

Рисунок 9. Кнопка «Печать» на форме освобождения

Откроется окно предварительного просмотра перед печатью (Рисунок 10).

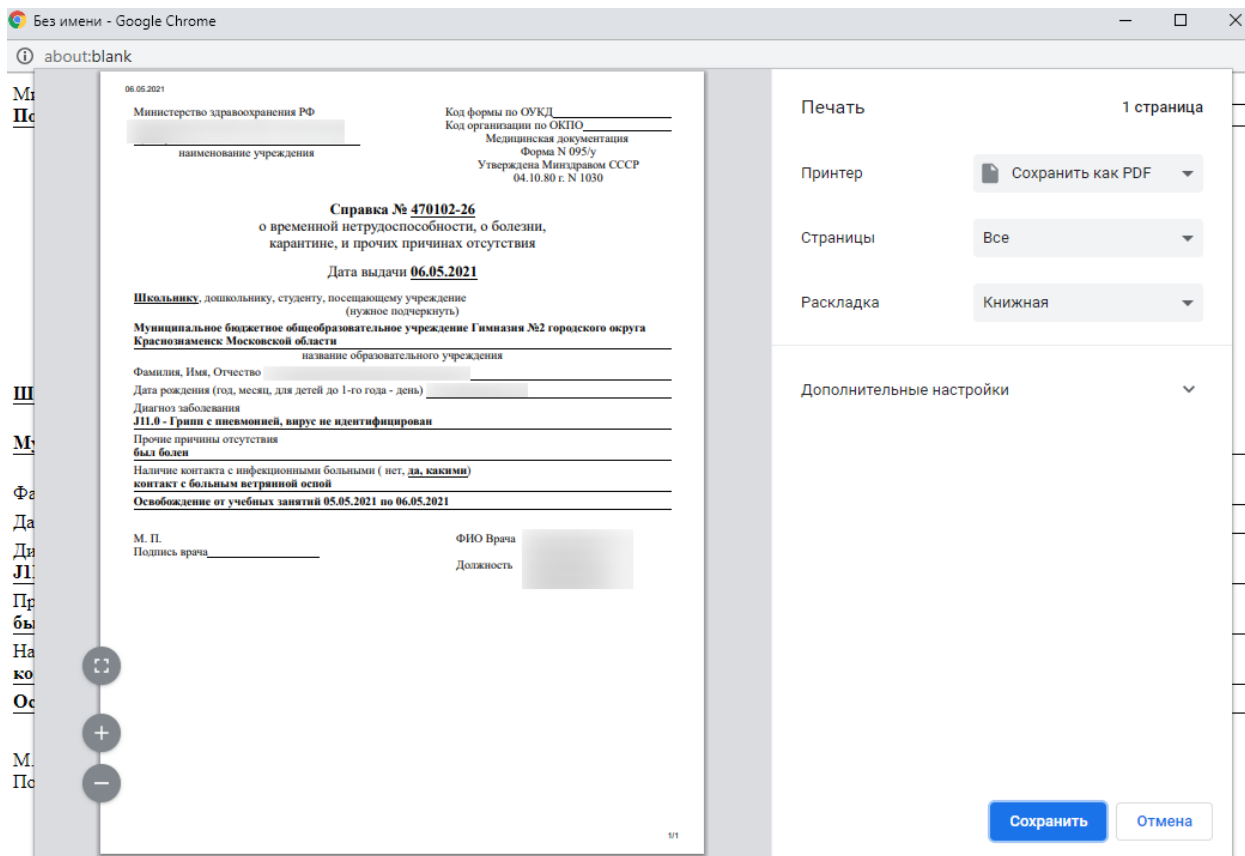


Рисунок 10. Окно предварительной печати

Дальнейшая печать справки об освобождении осуществляется средствами браузера.