

**Инструкция по формированию справки об отсутствии
контактов с инфекционными больными**

на 5 листах

2022 год

Формирование справки об отсутствии контактов с инфекционными больными осуществляется через интерфейс Случая лечения в разделе «Журнал справок» (Рисунок 1).

Журнал справок

Номер справки	Дата выдачи	Вид справки	Статус ЭМД
4701060-162	25.04.2022	Справка о постановке на учет по беременности	
4701060-159	25.04.2022	Справка об отсутствии контактов с инфекционными больными	Ожидает подписания

Рисунок 1. Раздел «Журнал справок»

Для формирования справки необходимо выбрать вид справки «Справка об отсутствии контактов с инфекционными больными» и нажать кнопку «Создать».

Отобразится форма «Справка об отсутствии контактов с инфекционными больными» (Рисунок 2).

Справка об отсутствии контактов с инфекционными больными

Номер справки * 14.03.2022 x Место учёбы/работы МБОУ СОШ № 3

Адрес места учёбы/работы

Заключение *

Примечание

Для предоставления в *

Документ составил * x Документ заверил * x

Печать/ЭМД Сохранить Подписать

Рисунок 2. Блок «Справка об отсутствии контактов с инфекционными больными»

Для формирования справки необходимо заполнить поля:

- «Номер справки» – заполняется вручную с клавиатуры. Поле обязательно для заполнения.
- «Дата выдачи справки» – заполняется вручную или с помощью календаря. По умолчанию проставляется текущая дата. Поле обязательно для заполнения.
- «Место учёбы/работы» – заполняется автоматически из МКАБ пациента.

- «Адрес места учёбы/работы» – заполняется автоматически из МКАБ пациента.
- «Заключение» – выбор значения из справочника. Поле обязательно для заполнения.
- «Примечание» – заполняется вручную с клавиатуры. Поле необязательно для заполнения.
- «Для предоставления в» – в поле следует указать наименование организации, в которую будет предоставляться справка, заполняется вручную с клавиатуры. Поле обязательно для заполнения.
- «Документ составил» – заполняется данными лица, составившего документ. По умолчанию заполняется данными текущего пользователя.
- «Документ заверил» – в поле следует указать заведующего отделения, заверяющего документ, выбор из справочника мед.персонала. Поле обязательно для заполнения.

Для формирования СЭМД «Справка об отсутствии контактов с инфекционными больными» требуется наличие двух подписей: медицинского работника, составившего документ (указывается в поле «Документ составил»), и заведующего отделения, заверившего документ (указывается в поле «Документ заверил»).

Для подписи документа лицом, составившим документ, следует нажать кнопку «Подписать» на форме справки (Рисунок 3) или на форме предварительного просмотра ЭМД, открываемого по кнопке «Печать/ЭМД» – «Справка об отсутствии контактов с инфекционными больными (Рисунок 5).


Справка об отсутствии контактов с инфекционными больными

The screenshot shows a web form with the following fields and values:

- Номер справки *: 1
- Дата выдачи справк...: 14.03.2022
- Место учёбы/работы: МБОУ СОШ № 3
- Адрес места учёбы/работы: (empty)
- Заключение *: 8 - За последние 21 день инфекционных заболеваний не зарегистрировано
- Примечание: (empty)
- Для предоставления в *: Санаторий "Солнышко"
- Документ составил *: (empty, highlighted with a red box)
- Документ заверил *: (empty)

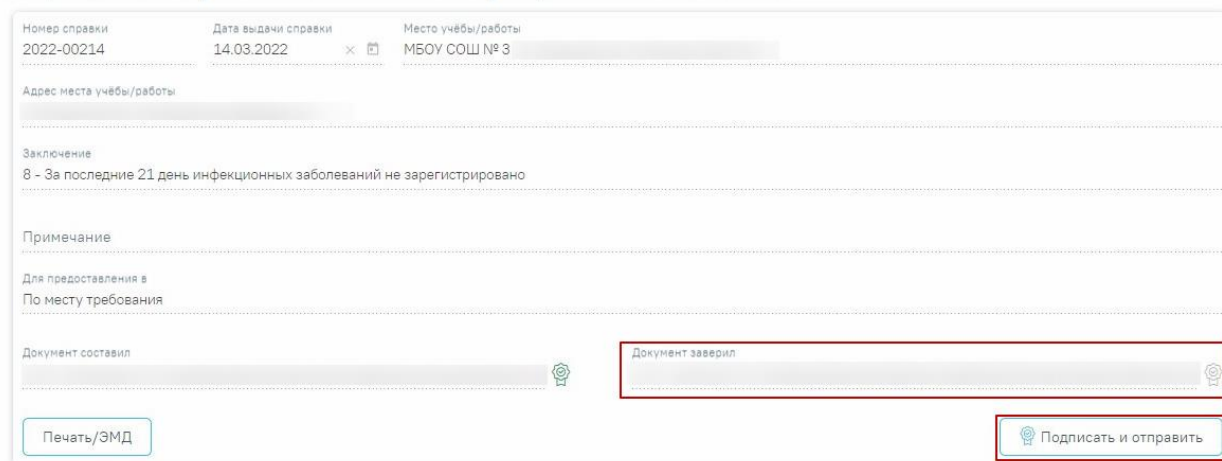
Buttons at the bottom: Печать/ЭМД, Сохранить, Подписать (highlighted with a red box).

Рисунок 3. Подпись справки лицом, заполнившим документ

В результате успешного подписания иконка подписи  рядом с подписантом окрасится в зеленый цвет. Документ будет недоступен для редактирования.

После подписания документа лицом, заполнившим документ, становится доступна кнопка «Подписать и отправить» для подписания справки заведующим отделением (Рисунок 4). В Системе существует возможность выполнить подписание справки одним пользователем, с одной должностью.

Справка об отсутствии контактов с инфекционными больными







Номер справки	Дата выдачи справки	Место учебы/работы
2022-00214	14.03.2022	МБОУ СОШ №3
Адрес места учебы/работы		
Заключение		
8 - За последние 21 день инфекционных заболеваний не зарегистрировано		
Примечание		
Для предоставления в		
По месту требования		
Документ составил		Документ заверил
		
Печать/ЭМД		 Подписать и отправить

Рисунок 4. Подпись справки заведующим отделением

При нажатии кнопки «Подписать и отправить» в Системе выполняется проверка соответствия подписанта с пользователем, указанным в поле «Документ заверил». Если сертификат подписи подписанта отличается от сертификата пользователя, указанного в настройке «Номер сертификата пользователя», то выполняется сопоставление с сертификатом, указанным в настройке «Номер сертификата главного врача ЛПУ».

В результате успешного подписания иконка подписи  рядом с подписантом окрасится в зеленый цвет, СЭМД будет отправлен на регистрацию в РЭМД.

Если подписанты в полях «Документ составил» и «Документ заверил» совпадают, то при нажатии кнопки «Подписать» документ автоматически будет подписан и отправлен в РЭМД.

Важно! Для корректного подписания документа должны быть установлены при работе в ОС Windows: КриптоПро ЭП Browser plug-in, КриптоПро CSP или VipNet CSP (в зависимости от вида ЭП). При работе в ОС Linux должен быть установлен CryptoPro CSP и КриптоПро ЭП Browser plug-in или VipNet PKI.

Для вывода печатной формы СЭМД «Справка об отсутствии контактов с инфекционными больными» необходимо нажать кнопку «Печать/ЭМД» и выбрать пункт «Справка об отсутствии контактов с инфекционными больными» (Рисунок 5).

Справка об отсутствии контактов с инфекционными больными

Номер справки *	Дата выдачи справк...	Место учёбы/работы
1	11.03.2022	МБОУ СОШ № 3
Адрес места учёбы/работы		
Заключение *		
8 - За последние 21 день инфекционных заболеваний не зарегистрировано		
Примечание		
Для предоставления в *		
Санаторий "Солнышко"		
Документ составил *		Документ заверил *
Печать/ЭМД		Подписать
Справка об отсутствии контактов с ин...		

Рисунок 5. Открытие формы предварительного просмотра ЭМД

В результате откроется форма предварительного просмотра ЭМД, на которой следует нажать кнопку «Печать» (Рисунок 6). Печать доступна неограниченное количество раз.

Предварительный просмотр ЭМД

Медицинская организация

Название медицинской организации: Государственное бюджетное учреждение здравоохранения
Адрес: _____
Лицензия: _____ Дата регистрации: _____
Контакты: Телефон: _____

Справка об отсутствии контактов с инфекционными больными от 14 Марта 2022

Пациент	ФИО: _____ Пол: Мужской Дата рождения (возраст): _____
Идентификаторы пациента	Номер истории болезни, амбулаторной карты: _____ СНИЛС: _____ Полис ОМС: _____
Контактная информация	Адрес фактического проживания: _____ Адрес постоянной регистрации: _____ Контакты: _____ Телефон: _____ Телефон(моб.): _____ Электронная почта: _____

Система и документ

Заключение	За последние 21 день инфекционных заболеваний не зарегистрировано
Место учёбы/работы	_____

Документ составил	Должность, ФИО: _____ Контакты: _____ Телефон: _____
Документ заверил	Должность, ФИО: _____ Контакты: _____ Отсутствуют

Печать

Подписать

Рисунок 6. Печать СЭМД «Справка об отсутствии контактов с инфекционными больными»