

Инструкция по заполнению талонов диспансеризации и профилактических осмотров взрослых

На 6 листах

2020 г.

1 РАБОТА С ТАП ПО УЧЁТУ ДИСПАНСЕРИЗАЦИИ

Для заполнения ТАП по учёту диспансеризации следует:

1. Открыть необходимый ТАП. Далее, в поле «Цель посещения» следует указать значение «2.2-Диспансеризация».
2. В поле «Тип диспансеризации» указать значение «ДВ1 - Первый этап диспансеризации определенных групп взрослого населения с периодичностью 1 раз в 3 года» или «ДВ2 - Второй этап диспансеризации определенных групп взрослого населения».
3. Остальные поля ТАП по диспансеризации заполнить аналогично полям ТАП при оформлении посещения врача (Рисунок 1).

ТАП № 3233396 - 26.08.1968 (51 год 6 месяцев) Полис: [REDACTED]

Лицевая сторона

Полис	СМО	№ карты	ФИО	Дата рождения
[REDACTED]	31001	2615321	[REDACTED]	26.08.1968
Номер талона	Дата открытия	Код - ФИО медсестры		
3233396	13.03.2020	[REDACTED]		
Место обслуживания	Вид оплаты	Цель посещения	Тип диспансеризации	
1 - Поликлиника	1 - ОМС	2.2 - Диспансериз:	ДВ2 - Второй этап диспансеризации опред	
Код - ФИО врач	Должность врача, отделение		Вид мед. помощи	
6515 - Иванова Н. В	врач-психиатр детский, Отделение профилактики		[REDACTED]	

Оборотная сторона

Основной диагноз	Характер заболевания		
A04.5 - Энтерит, вызванный <i>Сampylobacter</i>	2 - Впервые в жизни		
ДУ	Причина снятия	Тип травмы	Внешняя причина
[REDACTED]	[REDACTED]	[REDACTED]	[REDACTED]
Сопутствующие диагнозы			Санация
[REDACTED]			[REDACTED]

Медицинские услуги

Операции | Insert - Ctrl + Delete - Добавить МУ | Удалить МУ

Дата оказания	ФИО	№ ТАП	Количество	Примечания
[REDACTED]				

Направление: Онкозаболевание | Лист нетрудоспособности | Назначения


Номер	Направлен в МО
[REDACTED]	[REDACTED]
Дата	Специальность
24.03.2020	[REDACTED]

Закрытие талона

Дата закрытия	Результат обращения	Исход обращения
01.01.2222	[REDACTED]	[REDACTED]

Сохранить - F2 | Пациент - F3 | Печать - F4 | Доп. инф. - F5 | Выход - Esc

Рисунок 1. Пример заполнения ТАП по диспансеризации

4. Далее следует добавить медицинскую услугу, нажав кнопку «Добавить услугу» - . Отобразится форма добавления и редактирования медицинской услуги. При добавлении в поле «Мед. услуга» автоматически сформируется услуга, соответствующая возрасту пациента и выбранному типу диспансеризации (Рисунок 2).

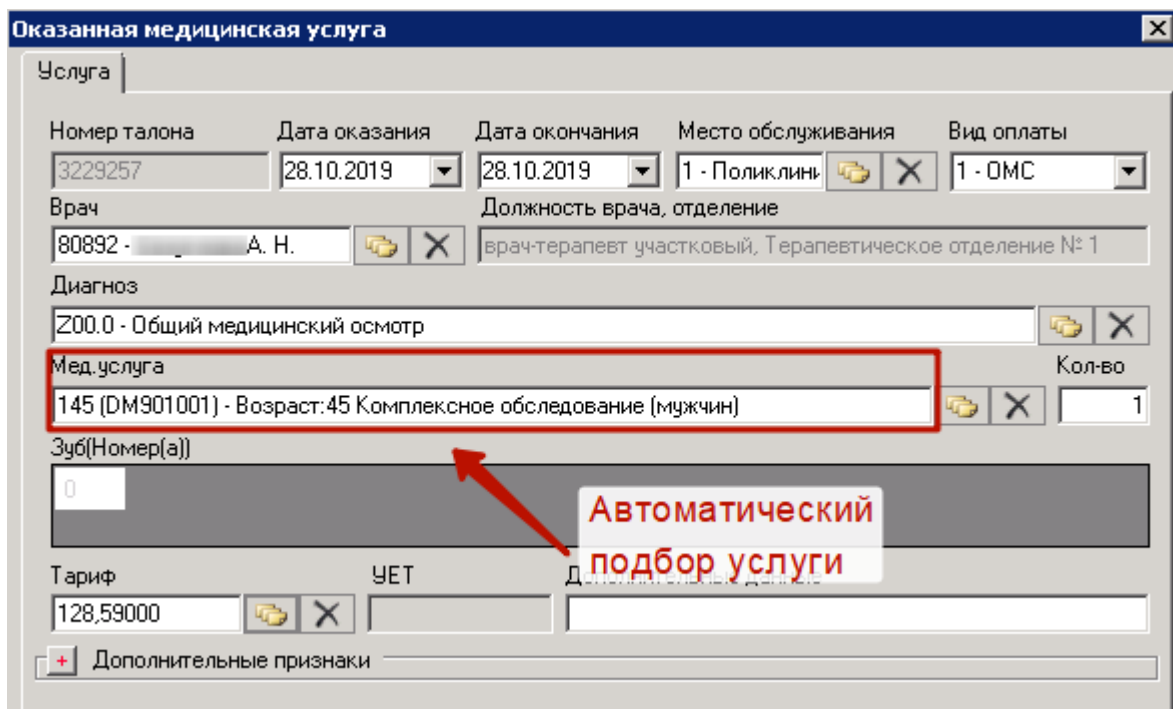


Рисунок 2. Добавление мед.услуги по диспансеризации

Краткий код комплексной услуги составлен из пола (1-мужчины, 2-женщины) и возраста. Например, для пациента мужского пола 1974 года рождения (45 лет) код услуги комплексного обследования –145. При выборе комплексной услуги все услуги, входящие в комплекс, будут автоматически добавлены в ТАП. При этом рядом с коротким кодом комплексной услуги сопоставляется и сохраняется региональный код услуги, что позволяет производить контроль на этапе ввода (Рисунок 3).

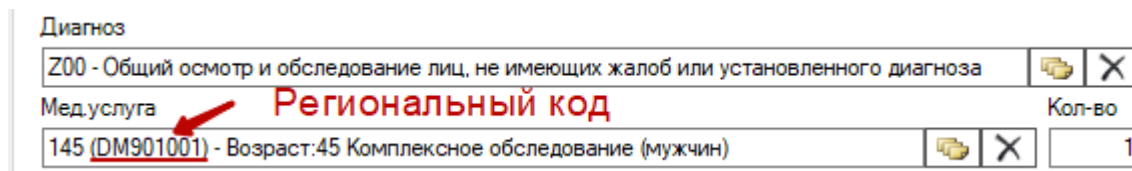


Рисунок 3. Региональный и краткий код мед.услуги

5. Для сохранения текущей медицинской услуги и перехода к следующей в ТАП следует нажать кнопку «Сохранить+след. – F9» (Рисунок 4). Отобразится форма редактирования следующей услуги из списка услуг. На форме редактирования можно изменить диагноз, дату проведения услуги, установить признак отказа пациента от проведения услуги, либо удалить услугу.

Услуга	Номер талона	Дата оказания	Дата окончания	Место обслуживания	Вид оплаты
	2718732	28.11.2019	28.11.2019	1 - Поликлини	1 - ОМС
Врач	Должность врача, отделение				
	врач общей практики (семейный врач), Диспансеризация взр.				
Диагноз	Z00 - Общий осмотр и обследование лиц, не имеющих жалоб или установленного диагноза				
Мед.услуга	145 (DM901001) - Возраст:45 Комплексное обследование (мужчин)				Кол-во
					1
Зуб(Номер(а))	0				
Тариф	УЕТ	Дополнительные данные			
1211,68000	45,00000				
+ Дополнительные признаки					


Сохранить + выйти - F2 Сохранить + копия - F3 **Сохранить + след. - F9** Сохранить + пред. - F10 Доп.инф. - F4 Выход - Esc

Рисунок 4. Кнопка «Сохранить+след – F9»

6. После заполнения необходимых полей и добавления медицинских услуг ТАП следует сохранить, нажав кнопку «Сохранить – F2». Для выхода из формы редактирования услуги следует нажать кнопку «Выход – Esc».

2 РАБОТА С ТАП ПО УЧЁТУ ПРОФИЛАКТИЧЕСКИХ ОСМОТРОВ

Для заполнения ТАП по учёту профилактических осмотров следует:

1. Открыть необходимый ТАП. Далее, в поле «Цель посещения» следует указать значение «2.2-Диспансеризация».
2. В поле «Тип диспансеризации» указать значение «ОПВ - Профилактические медицинские осмотры взрослого населения»
3. Остальные поля ТАП по диспансеризации заполнить аналогично полям ТАП при оформлении посещения врача
4. Далее следует добавить медицинскую услугу, нажав кнопку «Добавить услугу» - . Отобразится форма добавления и редактирования медицинской услуги. При добавлении в поле «Мед. услуга» автоматически сформируется услуга, соответствующая возрасту пациента и выбранному типу диспансеризации (в данном случае профилактического осмотра) (Рисунок 5).

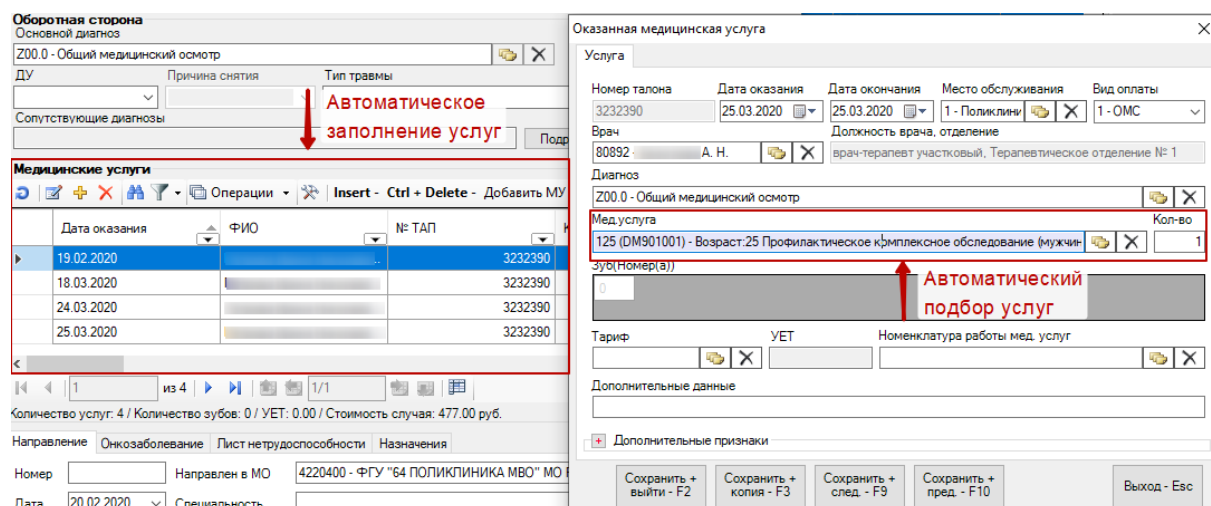


Рисунок 5. Добавление мед.услуг по проф.осмотру

Код услуги составлен из пола (1-мужчины, 2-женщины) и возраста. Цифра «0» на конце кода – обозначает профилактический осмотр. Например, для пациента мужского пола 1984 года рождения (35 лет) код услуги комплексного обследования будет 1350. При выборе комплексной услуги все услуги, входящие в комплекс, будут автоматически добавлены в ТАП.

При выборе комплексной услуги все услуги, входящие в комплекс, будут автоматически добавлены в ТАП. При этом рядом с коротким кодом комплексной услуги сопоставляется и сохраняется региональный код услуги, что позволяет производить контроль на этапе ввода (Рисунок 6).

Z00.0 - Общий медицинский осмотр	Копировать	Закрыть
Мед.услуга	Региональный код	Кол-во
125 (DM901001) - Возраст:25 Профилактическое комплексное обследование (мужчин	Копировать	Закрыть
Зуб(№)		1
0		

Краткий код

Рисунок 6. Региональный и краткий код мед.услуги

5. Для сохранения текущей медицинской услуги и перехода к следующей в ТАП следует нажать кнопку «Сохранить+след. – F9» (Рисунок 7). Отобразится форма редактирования следующей услуги из списка услуг. На форме редактирования можно изменить диагноз, дату проведения услуги, установить признак отказа пациента от проведения услуги, либо удалить услугу.

Код МУ	Мед. услуга
1350	Возраст:35 Профилактическое комп
903002	Опрос (анкетирование) в целях выяв.
903003	Антропометрию (измерение роста ст
903004	Измерение артериального давления
903005	Определение уровня общего холесте
903006	Исследование уровня глюкозы в кро

врач общей практики (семейный вра			
Диагноз	Z00.0 - Общий медицинский осмотр	Копировать	Закрыть
Мед.услуга	903002 (903002) - Опрос (анкетирование) в целях выявления хронических неинфекци	Копировать	Закрыть
Кол-во			1,00
Тариф	УЕТ	Зуб(Номер)	Дополнительные данные
95,31000			
Дополнительные признаки			
Сохранить + выйти - F2			
Сохранить + копия - F3			
Сохранить + след. - F9			
Сохранить + пред. - F10			
Доп.инф. - F4			
Выход - Esc			

Рисунок 7. Добавление мед.услуг по проф.осмотру

6. После заполнения необходимых полей и добавления медицинских услуг ТАП следует сохранить, нажав кнопку «Сохранить – F2». Для выхода из формы редактирования услуги следует нажать кнопку «Выход – Esc».