

**Инструкция по оформлению медицинской карты  
стационарного больного в приемном покое**

На 11 листах

Для оформления медицинской карты стационарного больного в приёмном покое необходимо зайти в Систему под пользователем с ролью «Врач приёмного отделения». Далее следует перейти в АРМ «Приёмный покой» и выбрать пункт «Журнал регистрации пациентов» (Рисунок 1).

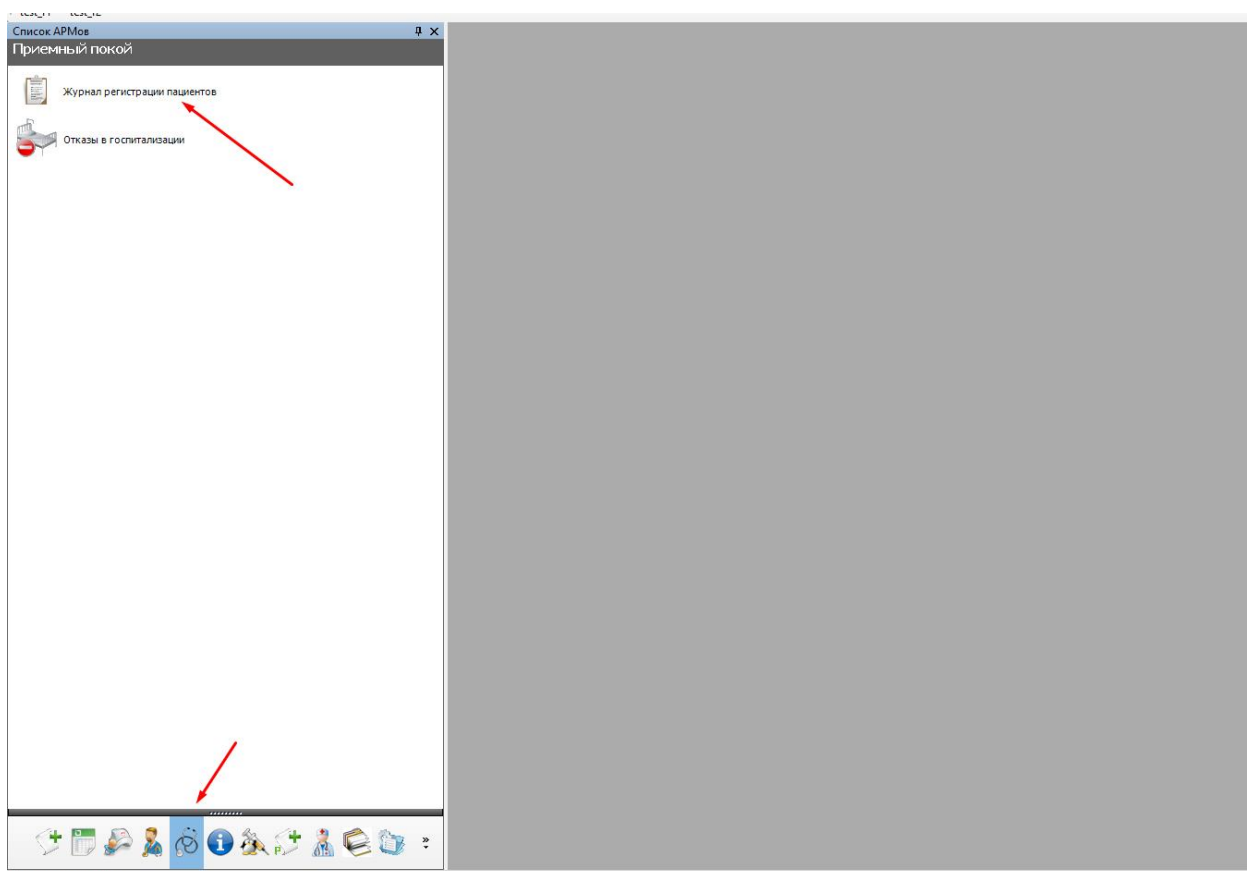


Рисунок 1. Выбор пункта «Журнал регистрации пациентов»

Для добавления медицинской карты следует нажать кнопку добавления «+» (Рисунок 2).

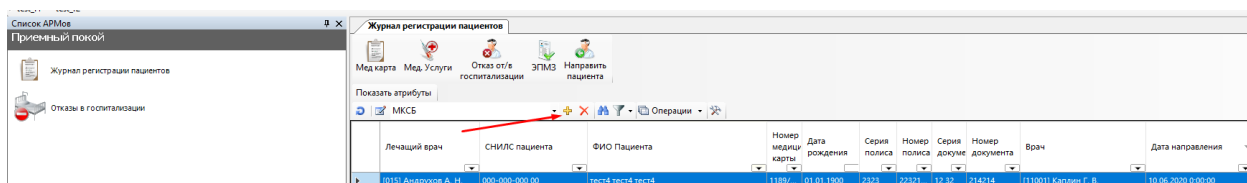


Рисунок 2. Кнопка добавления карты

Откроется форма медицинской карты больного (Рисунок 3).

На вкладке «Персональная информация» данные можно заполнить вручную или выбрать пациента из МКАБ, тогда поля будут заполнены автоматически данными из амбулаторной карты пациента.

Медицинская карта больного (Персональная информация)

Информация

№ Медицинской карты : 1198/19

Создание карты  
Создать по: МКАБ [Выбрать] [Очистить]

Персональные данные

Фамилия: [ ] Имя: [ ] Отчество: [ ] Дата рождения: [ ]

СНИЛС: [ ] Пол: Мужской Гражданство: [ ] МКАБ: [указан]

Новорожденный  
 Ребенок № 1 ФИО матери: [ ]

Страховка  
Страховая медицинская организация: [ ]

Документ страхования: [ ] Серия полиса: [ ] Номер полиса: [ ] сверить

ОКАТО страхования: [ ]

Документ: 14-Паспорт гражданина Российской Федерации Серия: [ ] Номер: [ ]  
Выдан: ОУФМС Дата выдачи: [ ]

Адрес  
Зарегистрирован: [ ]

Проживает: [ ]

Житель: 1-Городской ОКАТО: [ ]

Место работы: [ ] Военнообязанность: [ ]

Социальный статус: 4-Пенсионер (неработа) Категория льготности: [ ] Вид оплаты: L-ОМС

[Отказ от госпитализации] [Сохранить] [Закрыть]

Рисунок 3. Форма медицинской карты больного

Далее необходимо оформить поступление. Для этого следует перейти на вкладку «Поступление» и заполнить необходимые поля (Рисунок 4).

Медицинская карта больного (Персональная информация)

Информация

№ Медицинской карты : 1198/19

Создание карты  
Создать по: МКАБ [Выбрать] [Очистить]

Персональные данные

Фамилия: Иванов Имя: [ ] Отчество: [ ] Дата рождения: [ ]  
 СНИЛС: [ ] Пол: Мужской Гражданство: [ ] МКАБ: [указан]

Новорожденный  
 Ребенок № 1 ФИО матери: [ ]

Страховка  
 Страховая медицинская организация: [ ]  
 Документ страхования: [Полис ОМС единого образца] Серия полиса: [ ] Номер полиса: [ ] сверить  
 ОКАТО страхования: [Белгородская область]

Документ: [14-Паспорт гражданина Российской Федерации] Серия: [ ] Номер: [ ]  
 Выдан: [ОУФМС] Дата выдачи: [ ]  
 Адрес Зарегистрирован: [ ]  
 Проживает: [ ]  
 Житель: [1-Городской] ОКАТО: [ ]  
 Место работы: [ ] Военнообязанность: [ ]

Социальный статус: [4-Пенсионер (неработающий)] Категория льготы: [ ] Вид оплаты: [I-ОМС]

[Отказ от госпитализации] [Сохранить] [Закрыть]

Рисунок 4. Вкладка «Поступление»

После заполнения всех необходимых вкладок, расположенных слева, следует нажать кнопку «Сохранить» (Рисунок 5).

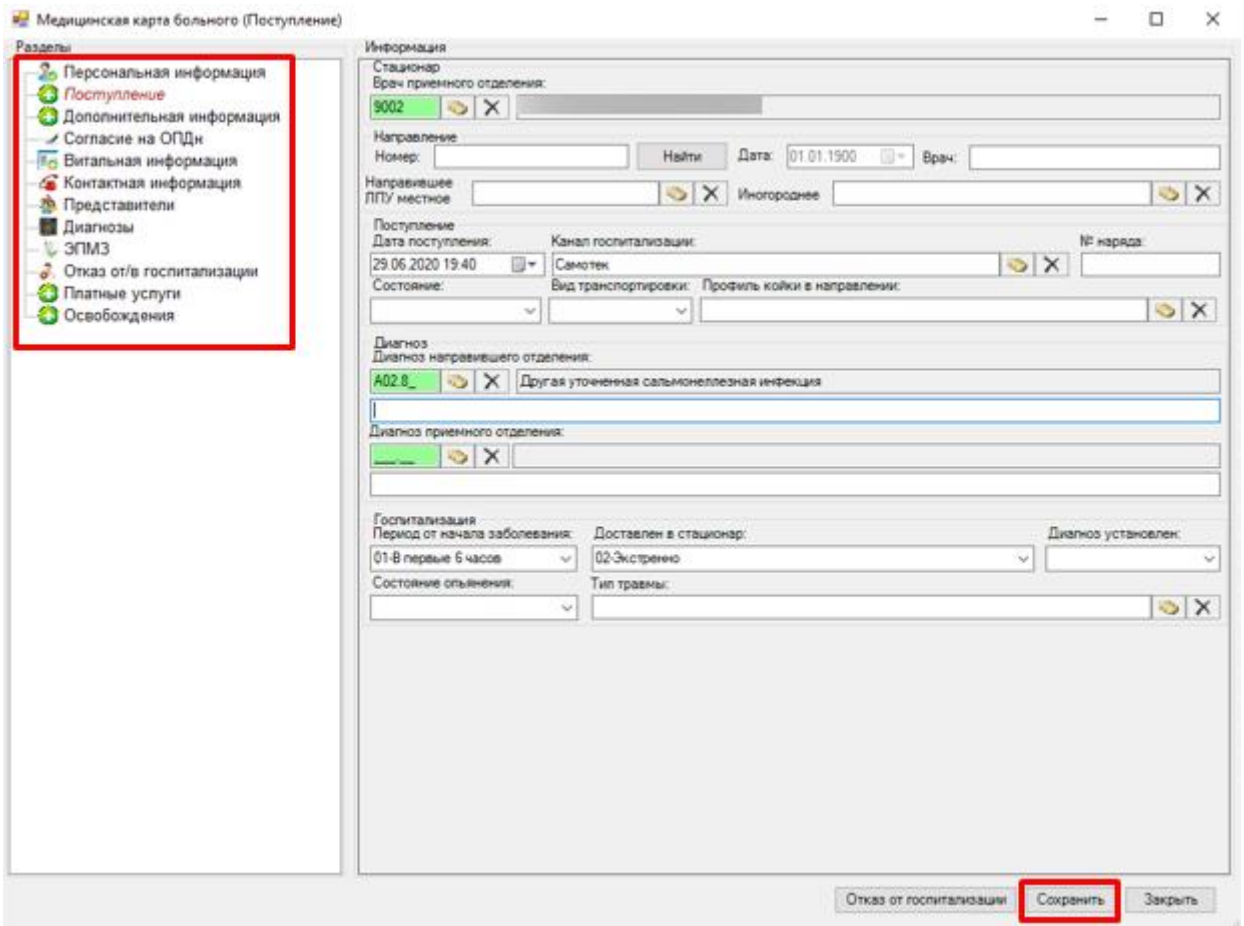


Рисунок 5. Сохранение введенных данных

В результате в журнале регистрации пациентов добавится запись по оформленному пациенту в приемном покое.

Необходимо обратить внимание на то, что у пациента не определен лечащий врач, так как пациент еще не передан на лечение в стационар (Рисунок 6).

Лечащий врач	СНИПС пациента	ФИО Пациента	Номер мед. карты	Дата рождения	Серия	Номер полиса	Серия докум	Номер документа	Врач	Дата направления	Направление ЛПУ	Дл по
		тест1 тест1 тест1	1185/	01.01.1900	2329	23321	42 32	214214		10.06.2020 0:00:00		03.0
			292/18	19.07.2013		31926	1-PE	865546		17.10.2016 17:52:48		17.1
			5011	28.06.1986		31533	14-05	716078		07.11.2016 0:00:00		07.1
			5013	09.01.1983		31996	14-05	628646		07.11.2016 0:00:00		07.1
			5017	01.06.1972		31532	14-99	066416		07.11.2016 0:00:00		07.1
			4596	12.08.1979		31520	14-99	067595		06.11.2016 0:00:00	Лечебное учреждение	06.1
			4578	10.06.1970		31519	14-05	545847		04.11.2016 0:00:00	Лечебное учреждение	04.1
			4579	05.01.1981		31568	14-02	877252		04.11.2016 0:00:00	Лечебное учреждение	04.1
			1604	03.08.1973		31546	14-98	064401		05.11.2016 0:00:00	Лечебное учреждение	05.1
			4930	06.02.1967		31572	14-13	354738		02.11.2016 0:00:00	Лечебное учреждение	02.1
			4513	15.07.1959		31520	14-04	500666		01.11.2016 0:00:00	Лечебное учреждение	01.1
			4510	06.04.1991	153	907126	14-16	582688		01.11.2016 0:00:00	Лечебное учреждение	01.1
			4526	31.07.1993		31526	14-15	527250		01.11.2016 0:00:00	Лечебное учреждение	01.1
			4527	27.11.1965		31484	14-10	121468		01.11.2016 0:00:00	Лечебное учреждение	01.1
			4885	30.01.1984		31595	14-09	955454		31.10.2016 0:00:00	Лечебное учреждение	31.1
			4579	02.10.1970		31498	14-08	954441		30.10.2016 0:00:00	Лечебное учреждение	30.1
			4885	18.08.1992		31507	14-15	505594		28.10.2016 0:00:00	Лечебное учреждение	28.1
			4816	01.11.1994		31485	14-16	541129		26.10.2016 0:00:00	Лечебное учреждение	26.1
			4817	17.01.1981		31568	14-09	068844		26.10.2016 0:00:00	Лечебное учреждение	26.1
			4870	05.10.1996		31493	14-16	591317		01.01.1900 0:00:00	Лечебное учреждение	29.1
			4888	31.12.1986		31473	14-12	287703		01.01.1900 0:00:00	Лечебное учреждение	06.1
			1185/	08.05.1990	123					01.01.1900 0:00:00		06.1

Рисунок 6. Добавленная запись в журнале регистрации пациентов

Для того чтобы определить пациента в отделение, необходимо нажать кнопку «Направить пациента» (Рисунок 7).

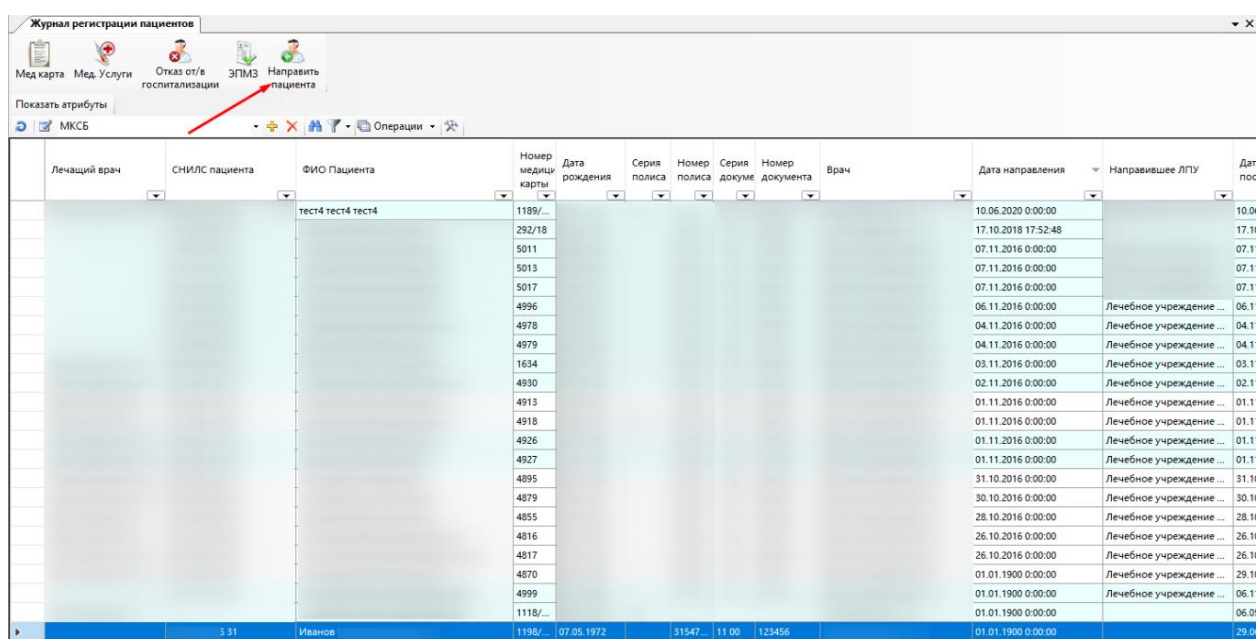


Рисунок 7. Кнопка «Направить пациента»

В открывшемся окне необходимо выбрать отделение и профиль койки (Рисунок 8). Также можно сразу определить лечащего врача. Поля заполняются выбором значения из справочника (Рисунок 9).

Движение пациента

История болезни пациента 1198/19 Иванов

Движение пациента | Дополнительные данные

**Отделение:**  
[003] Гинекологическое отд.

Дата поступления: 29.06.2020 19:40:48 | Дата выписки, перевода: 29.06.2020 19:44:23 | Койко-дней: 1

Проведена тромболитическая терапия

Выбран КСГ/КПГ: \_\_\_\_\_ **Расчет КСГ**

Дополнительно

**Лечащий врач:**  
[5055] Агапов Ю. В.

Основной диагноз: A02.8\_ | Другая уточненная сальмонеллезная инфекция | Вид оплаты: ОМС

Исход госпитализации: \_\_\_\_\_ | Результат госпитализации: \_\_\_\_\_

Талон онкологического заболевания: \_\_\_\_\_ **Подробнее**

**Перевод в отделение:** \_\_\_\_\_

**Профиль койки:** \_\_\_\_\_

Оформил: \_\_\_\_\_

ЭПМЗ | Печать | Сохранить | Отмена

Рисунок 8. Оформление движения пациента в отделение

The screenshot shows a window titled "Движение пациента" (Patient Movement) with a patient ID of 1198/19 and name "Иванов". The form is divided into several sections:

- Отделение:** [003] Гинекологическое отд.
- Дата поступления:** 29.06.2020 19:40:48
- Дата выписки, перевода:** 29.06.2020 19:44:23
- Койко-дней:** 1
- Проведена тромболитическая терапия
- Выбран КСГ/КПГ:** [Empty field] **Расчет КСГ**
- Дополнительно:**
  - Лечащий врач:** [5055] Агапов Ю. В.
  - Основной диагноз:** A02.8\_ **Другая уточненная сальмонеллезная инфекция**
  - Вид оплаты:** ОМС
  - Исход госпитализации:** [Empty dropdown]
  - Результат госпитализации:** [Empty dropdown]
- Талон онкологического заболевания:** [Empty field] **Подробнее**
- Перевод в отделение :** [004] Терапевтическое отд. № 2
- Профиль койки:** [71] терапевтические
- Оформил:** [Empty field]

At the bottom, there are buttons for "ЭПМЗ", "Печать", "Сохранить", and "Отмена". A red rectangle highlights the "Сохранить" button.

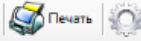
Рисунок 9. Заполнение полей формы движения пациента

После заполнения необходимых полей следует нажать кнопку «Сохранить». В результате откроется печатная форма медицинской карты стационарного больного (Рисунок 10).



Печать

Принтер для печати: Canon MP220 series Printer (перенаправлено 2)




Страховая компания: \_\_\_\_\_ Давление \_\_\_\_\_ мм рт.ст. Температура \_\_\_\_\_  
Регион выдачи: \_\_\_\_\_ Рост \_\_\_\_\_ см, вес \_\_\_\_\_ кг, ИМТ \_\_\_\_\_  
Полке: \_\_\_\_\_ Последние флюорографии: \_\_\_\_\_  
Паспорт: \_\_\_\_\_ Санобработка **не проведена**  
СНИЛС: \_\_\_\_\_ Пенициллы: **не обнаружен** Чесотка: **не обнаружена**

Министерство здравоохранения РФ Код форм по ОКУД  
Лечебное учреждение Код учреждения по ОКЛЮ  
Клиническая учреждение Медицинская документация. Форма 003/У  
Утверждена Минздравом СССР 04.10.80г. №1030

**МЕДИЦИНСКАЯ КАРТА № 1198/19**  
**СТАЦИОНАРНОГО БОЛЬНОГО**

Дата и время поступления: **29.06.2020 19:40:48**



Дата и время выписки: \_\_\_\_\_

Отделение: **[004] Терапевтическое отд. № 2** палата № \_\_\_\_\_

Переведен в отделение: \_\_\_\_\_

Проведено койко-дней: \_\_\_\_\_

Виды транспортировки: на каталке, на кресле, может идти (подчеркнуть)

Группа крови: \_\_\_\_\_ Резус-принадлежность: \_\_\_\_\_

Побочные действия лекарств (непереносимость): \_\_\_\_\_

(название препарата, характер побочного действия)

1. Фамилия, имя, отчество: **Иванов** 2. Пол: **Муж.**

3. Возраст: **48 лет**; для детей до 1 года - \_\_\_\_\_ месяцев; до 1 месяца - \_\_\_\_\_ дней

4. Постоянное место жительства: **город, село(подчеркнуть)**

(указать адрес, улицы для призыва - область, район, населенный пункт, адрес родственников и № телефона)

адрес: родственников и телефон

4а. Фактическое место жительства: \_\_\_\_\_

5. Место работы, профессия или должность: **инженер**

для учащихся - место учебы, для детей - название детского учреждения, школы, для инвалидов - род и группа инвалидности, И.О.В. - да нет (подчеркнуть)

6. Кем направлен больной: \_\_\_\_\_

(название лечебного учреждения)

7. Доставлен в стационар по экстренным показаниям: **да, нет, В первые 6 часов после начала заболевания**, получения травмы, госпитализация в плановом порядке (подчеркнуть).

8. Диагноз направившего учреждения: **A02.8 - Другая уточненная сальмонеллезная инфекция**

9. Диагноз при поступлении: \_\_\_\_\_

10. Диагноз клинический: **A02.8 - Другая уточненная сальмонеллезная инфекция** Дата установления: **29.06.2020**

Диагноз заключительный клинический: \_\_\_\_\_

а) основной: \_\_\_\_\_

Рисунок 10. Печатная форма медицинской карты стационарного больного

После печати карты пациента и закрытия окна пациент будет переведен в выбранное отделение и не будет отображаться в приёмном покое (Рисунок 11). Далее работа с картой осуществляется врачом.

**Журнал регистрации пациентов**

Мед карта   Мед. Услуги   Отказ от/в госпитализации   ЭПМЗ   Направить пациента

Показать атрибуты

МКСБ   Операции

Лечащий врач	СНИЛС пациента	ФИО Пациента	Номер медич. карты	Дата рождения	Серия полиса	Номер полиса	Серия докуме	Номи доку
	-000-000 00	тест4 тест4 тест4	1189/...	01.01.1900				21421
			292/18	19.07.2013				80654
			5011	28.06.1986				71607
			5013	09.03.1983				62084
			5017	01.06.1977				06641
			4996	12.09.1979				09759
			4978	10.08.1970				54584
			4979	05.03.1981				87725
			1634	03.05.1973				05648
			4930	06.02.1987				35673
			4913	16.07.1959				50066
			4918	06.04.1991				59288
			4926	31.07.1993				52725
			4927	27.11.1965				12146
			4895	30.01.1984				95545
			4879	02.10.1971				95444
			4855	18.09.1992				50599
			4816	01.11.1994				56132
			4817	17.03.1981				08684
			4870	05.10.1996				59331
			4999	31.12.1986				28770
			1118/...	06.05.1990	123			

из приёмного покоя карта пациента больше не видна после перевода

Рисунок 11. Результат перевода пациента в отделение

Если перейти в Систему под врачом, к которому был направлен пациент из приемного отделения, то в журнале пациентов в этом отделении появится запись по оформленному ранее пациенту с определенным лечащим врачом (Рисунок 12).

Список АРМов  
Врач стационара

Журнал пациентов

Данные   Профили   Дневник   Наблюдения   Назначения   ЭПМЗ   Рецидивы   Направления   Мед. Услуги   Отказ от/в госпитализации   Операции   Трансфузии   Дневники   Выписка

Стационар: Стационар круглосуточного пребывания   [004] Терапевтический отд. № 2   Пациенты   Текущие   Показать атрибуты

МКСБ   Операции

Лечащий врач	СНИЛС пациента	ФИО Пациента	Номер медич. карты	Дата рождения	Серия полиса	Номер полиса	Серия докуме	Номер документа	Врач	Дата направления	Направившее ЛПУ	Дата и время поступления
			5006	22.05.1958		31541...				07.11.2016 0:00:00	Лечебное учреждение ...	07.11.2016 1
			5019	10.02.1946		31773...				07.11.2016 0:00:00	Лечебное учреждение ...	07.11.2016 1
			4955	12.03.1964		31565...				05.11.2016 0:00:00	Лечебное учреждение ...	05.11.2016 1
			4974	17.03.1933		31766...				04.11.2016 0:00:00	Лечебное учреждение ...	04.11.2016 1
			4956	27.05.1939		31740...				03.11.2016 0:00:00	Лечебное учреждение ...	03.11.2016 1
			4958	11.04.1951		31558...				03.11.2016 0:00:00	Лечебное учреждение ...	03.11.2016 1
			4959	02.08.1948		31711...				03.11.2016 0:00:00	Лечебное учреждение ...	03.11.2016 1
			4967	12.03.1950		31769...				03.11.2016 0:00:00	Лечебное учреждение ...	03.11.2016 1
			4968	03.08.1950		31779...				03.11.2016 0:00:00	Лечебное учреждение ...	03.11.2016 2
			4914	20.11.1948		31681...				01.11.2016 0:00:00	Лечебное учреждение ...	01.11.2016 9
			4915	27.07.1937		31722...				01.11.2016 0:00:00	Лечебное учреждение ...	01.11.2016 9
			4953	15.08.1942		31717...				31.10.2016 0:00:00	Лечебное учреждение ...	31.10.2016 9
			4956	22.03.1950		31569...				31.10.2016 0:00:00	Лечебное учреждение ...	31.10.2016 1
			4047	19.12.1956		31473...				27.10.2016 0:00:00	Лечебное учреждение ...	27.10.2016 2
			4912	10.05.1946		31743...				27.10.2016 0:00:00	Лечебное учреждение ...	01.11.2016 9
			1554	11.04.1962		31557...				26.10.2016 0:00:00	Лечебное учреждение ...	26.10.2016 8
			1601	11.02.1950		31779...				26.10.2016 0:00:00	Лечебное учреждение ...	26.10.2016 9
			4826	12.12.1926		31873...				26.10.2016 0:00:00	Лечебное учреждение ...	26.10.2016 1
			4763	28.01.1947		31782...				24.10.2016 0:00:00	Лечебное учреждение ...	24.10.2016 0
			4178	20.05.1949		31740...				14.09.2016 0:00:00	Лечебное учреждение ...	14.09.2016 1
			1695	09.02.2014		31975...				01.01.1900 0:00:00		13.12.2016 1
			305/18	27.10.2008		31891...				01.01.1900 0:00:00		23.10.2018 1
9595	Агапов Ю. В.	Иванов	1189/...	07.05.1972	31567...	11100				01.01.1900 0:00:00		29.06.2020

Рисунок 12. Отображение записи по переведенному в отделение пациенту

Если в приемном покое врач не был определен, то лечащему врачу необходимо нажать правой кнопкой мыши по записи и выбрать пункт «Стать лечащим врачом» (Рисунок 13).

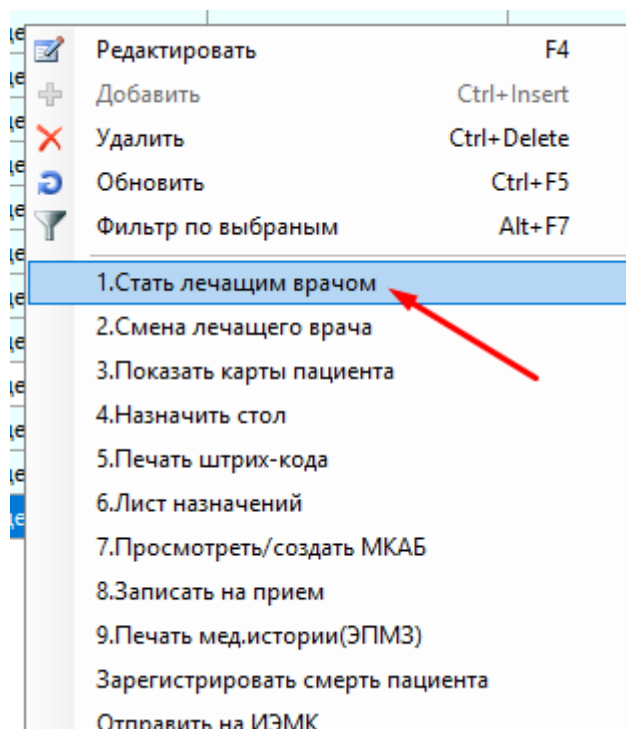


Рисунок 13. Выбор пункта «Стать лечащим врачом»