

# Формирование решения врачебной комиссии

Перейти на форму «Решение врачебной комиссии» можно несколькими способами:

1. Из случая лечения
2. Из Журнала решений ВК
3. Из формы «Заседание врачебной комиссии»
  1. Для перехода на форму «Решение врачебной комиссии» из случая лечения следует нажать кнопку «Оформить решение ВК».

## Сведения о врачебной комиссии

▼ Врачебная комиссия № 2021-37 от 13.10.2021

Врачебная комиссия  
терапевт x ▾

Цель заседания врачебной комиссии  
1 - Установление состояния здоровья пациента x ▾

Характеристика случая экспертизы  
1 - Выдача первичного листка нетрудоспособности x ▾

Заседание врачебной комиссии  
№ 2021-37 от 13.10.2021 x ▾ Отменить запись

Решение врачебной комиссии Оформить решение ВК

Кнопка «Оформить решение ВК» в случае лечения

2. Для перехода на форму «Решение врачебной комиссии» из Журнала решений ВК следует нажать кнопку «Редактировать» или «Просмотр».

## Журнал решений врачебной комиссии

ФИО пациента, полис	Направивший врач	Статус	Дата решения ВК	Дата	
<span>Найти</span> <span>Очистить</span>					
Строк на странице: 5    Записей: 176					
<span>Перв.</span> <span>Пред.</span> <span>1</span> <span>2</span> <span>3</span> <span>След.</span> <span>Посл.</span>					
Дата решения	ФИО пациента	Цель заседания	Направивший врач	Заключение	Статус
13.10.2021		Установление состояния здоровья пациента	не определено н. н.		Черновик
12.10.2021			не определено н. н.		
11.10.2021			не определено н. н.		
11.10.2021			не определено н. н.		
29.06.2021		Установление состояния здоровья пациента	не определено н. н.	Освободить от итоговых экзаменов	Подписано

Отображение кнопок «Редактировать» и «Просмотр»

3. Для перехода на форму «Решение врачебной комиссии» из формы редактирования «Заседаний ВК» следует нажать кнопку «Добавить».

## Заседание врачебной комиссии

Врачебная комиссия \*  
Комиссия по ЛЗП

Дата заседания \* 30.03.2022  
Форма проведения \* Очно

### Врачебная комиссия

Роль ФИО, должность члена комиссии

Председатель

Секретарь

Участник

Врач

### Решения врачебной комиссии по пациентам

ФИО пациента, полис Заключение Статус

Найти

Очистить

Строк на странице: 5

ФИО пациента	Дата рождения	Полис	Диагноз	Заключение	Статус
--------------	---------------	-------	---------	------------	--------

Нет данных для отображения

Добавить

Протокол заседания ВК

Подписать все решения

Повторно отправить подписанные решения

Закрыть

Сохранить

Кнопка «Добавить» на форме «Заседание ВК»

При любом переходе отобразится форма «Решение врачебной комиссии».

## Решение врачебной комиссии

Тип решения: Клинико-экспертный

Статус: Черновик

Врачебная комиссия

терапевт

Номер заседания

2021-37

Дата заседания

13.10.2021

Цель заседания врачебной комиссии

1 - Установление состояния здоровья пациента

x

Характеристика случая экспертизы

1 - Выдача первичного листка нетрудоспособности

x

Пациент

ИННА ВИКТОРОВНА, рожд. . Полис: .

x

Социальный статус

Работающий

Профессия

Инженер-сметчик

Случай лечения

27.09.2021, .

Связанный документ

Нет данных

Заключение

Примечание

x

Обоснование

Выявлено при экспертизе

Отклонение от стандартов

Дефекты, нарушения, ошибки

### Решение врачебной комиссии

При переходе на форму с помощью действия «Редактировать» или «Просмотр» форма «Решение врачебной комиссии» предзаполняется следующими данными:

- «Тип решения» – заполняется автоматически в зависимости от типа диагноза пациента. Для диагнозов, отличных от C00 – D09, указывается «Клинико-экспертный». Если основной диагноз в случае лечения относится к C00 – D09, поле заполняется значением «Онкологический». Поле недоступно для редактирования.
- «Врачебная комиссия» – отображается наименование врачебной комиссии.
- «Номер заседания» – отображается номер заседания.
- «Дата заседания» – отображается дата заседания.
- «Пациент» – отображается ФИО пациента из МКАБ/МКСБ по случаю лечения из которого было оформлено направление на ВК. При переходе из формы «Заседание врачебной комиссии» поле заполняется путем выбора нужного пациента из выпадающего списка.

## Решение врачебной комиссии

Статус: Черновик

Врачебная комиссия

Комиссия по ЛЗП

Номер заседания

2021-279

Дата заседания

16.06.2022

Цель заседания врачебной комиссии

Характеристика случая экспертизы

Пациент \*

МКАБ: ., рожд. . Полис: .


МКАБ: ., рожд. . Полис: .


МКСБ от 06.05.2022г.: ., рожд. . Полис: .

МКАБ: ., рожд. . Полис: .

МКАБ: ., рожд. . Полис: .


## Список пациентов

- «Социальный статус» – отображается «Социальный статус» из МКАБ.
- «Профессия» – отображается «Профессия» из МКАБ.
- «Случай лечения» – отображаются реквизиты ТАП (дата ТАП, Диагноз, Врач, должность) случая лечения МКСБ (№ случая, Дата госпитализации, ФИО лечащего врача, указанного в МКСБ) из которого было оформлено направление на ВК. Для перехода в случай лечения следует нажать кнопку .



### Переход в случай лечения

Далее форма «Решение врачебной комиссии» заполняется следующим образом:

- В поле «Цель заседания врачебной комиссии» необходимо выбрать значение из справочника. При переходе из случая лечения поле будет предзаполнено значение соответствующего поля блока «Врачебная комиссия».
- В поле «Характеристика случая экспертизы» следует выбрать значение из справочника. При переходе из случая лечения поле будет предзаполнено.
- В поле «Связанный документ» отображается вид документа и его номер, в котором был выбран этот протокол. При нажатии кнопки  в новой вкладке браузера откроется связанный документ.
- В поле «Заключение» следует выбрать требуемое значение из справочника.
- В поле «Примечание» следует вручную ввести комментарий.
- В поле «Обоснование» следует вручную с клавиатуры ввести обоснование решения врачебной комиссии. Поле обязательно для заполнения.

В подразделе «Выявлено при экспертизе» существует возможность указать выявленные недостатки при проведении заседания врачебной комиссии. Поля «Отклонение от стандартов», «Дефекты, нарушения, ошибки», «Достижение результата этапа или исхода МО» заполняются вручную с клавиатуры.

Блок «Голосование врачебной комиссии» следует заполнить голосованием по каждому члену комиссии. Голосование производится путем проставления признаков «За» или «Против». Для массового заполнения голосов можно использовать действие в заголовке таблицы.

Голосование врачебной комиссии За - 0; Против - 0			
Роль	ФИО, Должность члена комиссии	<input type="checkbox"/> За	<input type="checkbox"/> Против
Председатель		<input type="checkbox"/>	<input type="checkbox"/>
Заместитель председателя		<input type="checkbox"/>	<input type="checkbox"/>
Участник		<input type="checkbox"/>	<input type="checkbox"/>

### Действие массового голосования

После заполнения блока «Голосование врачебной комиссии» автоматически устанавливается флажок в поле «Решение готово к подписанию».

Для типа решения «Онкологический» дополнительно доступен блок «Решение врачебной комиссии по оказанию онкологической медицинской помощи». В блоке отображаются поля:

- В поле «Результат консилиума» выбирается значение из справочника.
- В поле «Объективный статус» значение вводится вручную.
- В поле «Другие виды специального лечения» значение вводится вручную.

Решение врачебной комиссии по оказанию онкологической медицинской помощи

Результат консилиума  
1 - Отсутствует необходимость проведения консилиума x

---

Объективный статус

---

Другие виды специального лечения

Блок «Решение врачебной комиссии по оказанию онкологической медицинской помощи»

Внизу страницы отображаются действия, применимые к решению врачебной комиссии.

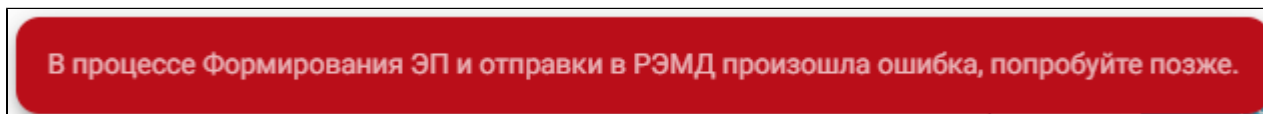


Нижний колонтитул формы «Решение врачебной комиссии»

При нажатии кнопки «Закреть» осуществляется возврат к форме «Заседание врачебной комиссии» или к случаю лечения без сохранения данных, в зависимости от того откуда была открыта форма.


Для того, чтобы подписать решение врачебной комиссии следует нажать кнопку «Подписать». После подписания решение ВК изменит статус на «Подписано». СЭМД формируется только по онкологическому типу решения врачебной комиссии.

Если в процессе выполнения подписания произошла ошибка, отобразится соответствующее уведомление.



Сообщение об ошибке


Если решение не было отправлено в РЭМД, то при открытии данного решения отобразится кнопка «Отправить в РЭМД», позволяющая повторно отправить ЭМД в РЭМД.



Кнопка «Отправить в РЭМД»

Для сохранения данных следует нажать кнопку «Сохранить».

При попытке добавить в заседание ВК пациента, по которому уже есть решение, выдается сообщение об ошибке.



Сообщение об ошибке

Для решений в статусе «Подписано» при нажатии кнопки «Печать» отобразится меню для выбора типа печатной формы. Для печати протокола заседания ВК следует нажать кнопку «Печать» и выбрать пункт «Протокол заседания ВК». Для печати выписки из протокола ВК следует нажать кнопку «Печать» и выбрать пункт «Выписка из протокола ВК».