

Врачебные назначения и рецепты

- Врачебные назначения
 - Создание назначения лекарственного препарата
 - Создание назначения медицинского изделия
 - Создание назначения специализированного продукта лечебного питания
- Заполнение рецептурного бланка

Врачебные назначения

В блоке «Назначения» указываются лекарственные средства, мероприятия и процедуры, назначенные пациенту, а также осуществляется выписка рецептов. Работа с блоком осуществляется как при выписке назначений в амбулатории, так и стационаре.

Назначения

Дата на... с 06.12.20 x по Дата ок... по Назначил ИИТ - Иванов И.И. x Отделение ИИТБС, ИИТБС, ИИТБС-СМ x Случай Принимаемые Все Типы назначений ЛС, Процедуры, Мероприятия

Строк на странице: _____

№ Случая	С	По	Дата назначения	Назначение	Подробности
Нет данных для отображения					

[Добавить](#)

Блок «Врачебные назначения»

Существует возможность фильтрации назначений. Фильтр позволяет формировать список по следующим критериям:

1. С – отображаются назначения за период с указанной даты; заполняется вручную или с помощью календаря, по умолчанию – текущая дата. При работе с назначениями в МКСБ – дата поступления в отделение.
2. По – отображаются назначения за период по указанную дату; заполняется вручную или с помощью календаря, по умолчанию – поле пустое.
3. Назначил – отображаются назначения, относящиеся к указанному специалисту; заполняется из справочника медицинского персонала. По умолчанию – текущий врач.
4. Отделение – отображаются назначения, относящие к указанному отделению; заполняется из справочника отделений. По умолчанию – сопоставленное с врачом отделение.
5. Случай/Принимаемые/Все – фильтр позволяет отбирать либо назначения в рамках конкретного случая (без учета постоянно принимаемых – тех назначений, у которых дата окончания назначения открытая, для них в поле «По» указывается «Постоянно»), либо только постоянно принимаемые, либо все вместе.
6. Типы назначений – отображаются назначения, в соответствии с указанным типом назначений.

Формы листа врачебных назначений можно вывести на печать с помощью кнопки

Печать

Для добавления нового назначения необходимо нажать кнопку  и выбрать тип назначения. Кнопка добавления нового назначения модифицируема.



– создание нового назначения на основе существующего, выбранного в списке.



– добавление назначений ЛС.

Откроется форма ввода данных нового назначения:

Дата назначе... 06.12.2021 Время* 14:35 Диагноз* U11.9 - Необходимость иммунизации против COVID-19 неуточненная МКБ-10 Хроническое

Лекарственный препарат Изделие медицинского назначения Специализированный продукт лечебного питания

Препарат Экстемпоральное

МНН* Торговое

Лекарственная форма Дозировка Разовая доза Ед. измерения Раз в день

06.12.2021 Кол-во дней* 1 Дата окончания* 06.12.2021 Кол-во на курс* 0 Превышение дозы Врачебная комиссия

Способ приема Путь введения Детализация 1 1 раз в день в течение 1 дня

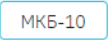
Обоснование назначения Врач*

Заккрыть Сохранить Подписать

Форма ввода назначения

Форма назначения содержит три вкладки: «Лекарственный препарат», «Изделие медицинского назначения», «Специализированный продукт лечебного питания».

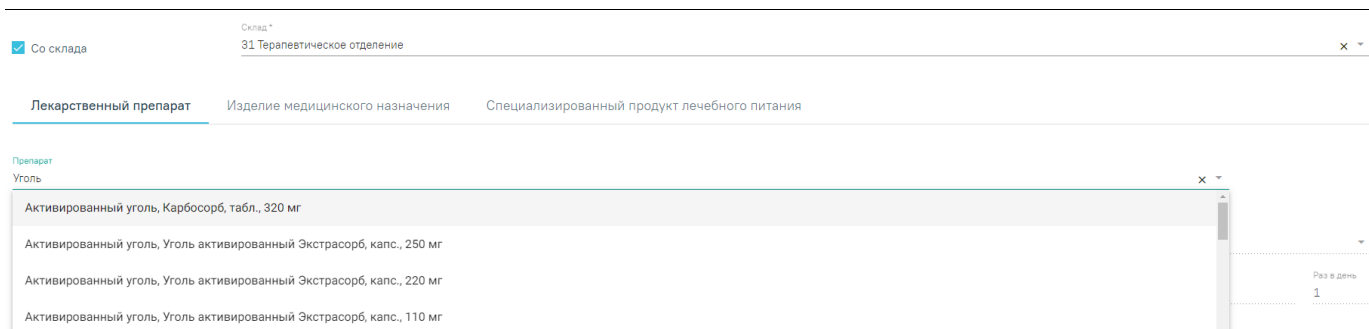
Для внесения нового назначения требуется заполнить следующие поля:

- «Дата назначения» – заполняется автоматически текущей датой. При работе с назначениями в МКБ – дата назначения не может быть меньше даты поступления в стационар. Обязательное для заполнения поле.
- «Время» – указывается время назначения. При работе с назначениями в МКБ – при редактировании выполняется проверка: время и дата не должны быть меньше даты и времени поступления. Обязательное для заполнения поле.
- «Диагноз» – наименование диагноза, являющегося основанием назначения. По умолчанию указывается текущий основной диагноз из карты. Для выбора доступны диагнозы в рамках текущей МКБ. Раскрытие списка осуществляется при нажатии кнопки . Для просмотра полного списка диагнозов по МКБ-10 следует нажать кнопку . Обязательное для заполнения поле.
- «Хроническое» – флажок устанавливается, если заболевание является хроническим.
- «Со склада» – флажок устанавливается, если планируется списание препарата со склада больничной аптеки. По умолчанию включен. Флажок отображается на форме при наличии интеграции с модулем «Больничная аптека». Если поиск препарата планируется без привязки к складу, флажок нужно выключить.
- «Склад» – наименование склада, с которого планируется списание препарата на лечение пациента. Выбирается из справочника. Обязательное для заполнения поле. Недоступно для заполнения при выключенном флажке «Со склада».


Создание назначения лекарственного препарата

Для внесения информации по назначению лекарственного препарата необходимо на вкладке «Лекарственный препарат» заполнить следующие поля:

- «Препарат» – назначаемый препарат, заполняется из справочника. Поиск доступен как по коду, так и по наименованию. Обязательное для заполнения поле. После ввода препарата поля «МНН», «Торговое», «Лекарственная форма», «Дозировка», «Разовая доза», «Ед. измерения» заполняются автоматически и становятся недоступны для редактирования. Если у выбранной позиции из справочника ЛС нет МНН, то переключатель автоматически установится в поле «Торговое». При наличии интеграции с модулем «Больничная аптека» в поле выбора препарата отображается также программа финансирования и доступное на складе количество препарата.



Выбор препарата со склада

- «Экстемпоральное» – флажок устанавливается, если лекарственное средство было изготовлено непосредственно в аптеке в соответствии с рецептом от врача и специально для определенного пациента. При включенном флажке поле «Препарат» заполняется вручную с клавиатуры, поля «МНН», «Торговое», «Лекарственная форма» и «Дозировка» становятся недоступны для редактирования, а флажок «Врачебная комиссия» становится недоступен.
- «МНН» – наименование препарата по МНН. После ввода МНН в поле «Препарат» можно выбрать только те значения, которые соответствуют введенному МНН. Доступно для редактирования, если поле «Препарат» не заполнено. Если выбрано данное поле – оно становится обязательным для заполнения.
- «Торговое» – торговое наименование препарата. После ввода торгового наименования в поле «Препарат» можно выбрать только те значения, которые соответствуют введенному торговому наименованию препарата. Доступно для редактирования, если поле «Препарат» не заполнено. Если выбрано данное поле – оно становится обязательным для заполнения.
- «Лекарственная форма» – тип лекарственной формы препарата (таблетки, растворы и т.п.). Значение выбирается из справочника вручную. Заполняется автоматически при заполнении поля «Препарат». Поле является обязательным для заполнения.
- «Дозировка» – дозировка препарата. Значение выбирается из справочника вручную. Заполняется автоматически и недоступно для редактирования при заполнении поля «Препарат». Поле является обязательным для заполнения.
- «Разовая доза» – доза приема, заполняется автоматически либо вводится вручную.
- «Ед. измерения» – единица измерения препарата, заполняется автоматически либо вводится вручную.
- «Раз в день» – количество приемов препарата в день, заполняется вручную. Обязательное для заполнения поле.
- «Ед. списания» – количество единиц для списания, заполняется автоматически. При нажатии кнопки  выполняется перерасчет. Поле недоступно для редактирования.
- «Дата начала» – дата начала приема, выбирается из календаря. По умолчанию заполняется текущей датой.
- «Количество дней» – количество дней приема, заполняется вручную. Поле является обязательным для заполнения.
- «Дата окончания» – дата окончания приема, рассчитывается автоматически на основе даты начала и количества дней приема. Поле недоступно для редактирования. Поле является обязательным для заполнения.
- «Кол-во на курс» – количество препарата на курс. Заполняется автоматически. Поле доступно для редактирования и является обязательным для заполнения.
- «Превышение дозы» – флажок устанавливается, если наблюдается превышение дозы назначенного препарата.
- «Врачебная комиссия» – флажок устанавливается, если назначение требует обсуждения врачебной комиссией. Устанавливается автоматически, если зафиксировано превышение дозы. Если флажок включен, становятся доступны для заполнения поля «Дата» и «Номер».
- «Способ приема» – заполняется из справочника.
- «Путь введения» – заполняется из справочника. Для выбора доступны значения: «эндоцервикальный способ введения», «инfiltrативный способ введения».
- «Детализация» – заполняется автоматически на основе следующих полей:
 1. «Способ приема»;
 2. «Разовая доза»;
 3. «Ед. измерения»;
 4. «Путь введения»;
 5. «Раз в день» (если «Раз в день» между 2 и 4 включительно, то «раза», иначе «раз»);
 6. «Кол-во дней» (если «Кол-во дней» равно 1, то «день», если между 2 и 4 включительно, то «дня», иначе «дней»).

Поле «Детализация» можно очистить нажатием кнопки  и ввести данные самостоятельно.

- «Обоснование назначения» – обоснование назначения препарата, заполняется вручную.
- «Врач» – ФИО врача, заполняется автоматически лечащим врачом. Поле доступно для редактирования. Обязательное для заполнения поле.
- Для назначений в статусе «Подписано» доступен признак для указания резистентности организма к терапии в медикаментозные назначения «Резистентность к ЛС». При установке флажка отобразится поле «Комментарий» для ввода комментария по резистентности врачом. Поле необязательно для заполнения.

< **Лекарственный препарат** Изделие медицинского назначения Специализированный продукт лечебного питания >

Препарат
 Амброксол, Лазолван, р-р для приема внутрь и д/ингал., 7.5 мг/мл,100 мл x ▾ Экстемпоральное

МНН Торговое
 Амброксол x ▾ x ▾

Лекарственная форма Дозировка Разовая доза Ед. измерения Раз в день
 р-р для приема внутрь и д/ингал. x ▾ 7.5 мг/мл,1 мл x ▾ 1 123 1

Дата начала Кол-во дней Дата окончания Кол-во на курс *
 25.10.2021 📅 366 25.10.2021 📅 1 Превышение дозы Врачебная комиссия

Способ приема Путь введения Детализация
 Принимать x ▾ Перорально x ▾ Принимать 1 123 перорально 1 раз в день в течение 366 дней x

Обоснование назначения Врач
x ▾ x ▾

Резистентность к ЛС Заккрыть Отменить назначение

Статус: Подписано

Указание резистентности к ЛС

Для сохранения назначения необходимо нажать кнопку «Сохранить».

Важно! При выборе препаратов, отпускаемых по рецепту 148-1/у-88, количество дней приема не может превышать 60 дней, иначе при попытке сохранить назначение форма не позволит выполнить это действие и выдаст следующее предупреждение:

Курс лечения не должен превышать 60 дней

Предупреждение о том, что курс лечения превышен

Для подписания назначения следует нажать кнопку «Подписать». Назначение примет статус «Подписано».

Для отмены назначения следует нажать кнопку «Отменить назначение» на форме просмотра подписанного назначения.

В назначения нельзя добавить препарат, если он уже был назначен и период его назначения совпадает.

Для редактирования назначения следует выбрать его в списке назначений. Откроется форма, аналогичная форме создания назначения. Редактирование выполняется аналогично созданию назначения.

При редактировании назначения доступны операции добавления, просмотра и аннулирования рецептов, связанных с этим назначением.

Дата назначе... Время * Диагноз *
06.12.2021 15:03 D50 - Железодефицитная анемия

x МКБ-10 Хроническое

Лекарственный препарат Изделие медицинского назначения Специализированный продукт лечебного питания

Препарат
Железа сульфат + Аскорбиновая кислота, Сорбифер Дурулес, табл. п.о., x Экстемпоральное

МНН * Торговое
 Железа сульфат + Аскорбиновая кислота x Сорбифер Дурулес x

Лекарственная форма Дозировка Разовая доза Ед. измерения Раз в день
табл. п.о. x 6 ТАБЛ 1

Дата начала Кол-во дней * Дата окончания * Кол-во на курс *
06.12.2021 1 06.12.2021 234 Превышение дозы Врачебная комиссия

Способ приема Путь введения Детализация
Принимать x Перорально x Принимать 6 ТАБЛ перорально 1 раз в день в течение 1 дня x

Обоснование назначения Врач * x

Удалить Закрыть Сохранить Подписать

Статус: Редактируется

Форма редактирования назначения

При нажатии кнопки «Удалить» назначение будет удалено. Кнопка доступна, если назначение не было подписано.

Создание назначения медицинского изделия

Для назначения медицинского изделия следует перейти на вкладку «Изделие медицинского назначения» и заполнить следующие поля:

Дата назначе... Время * Диагноз *
05.08.2021 09:01 J18.9 - Пневмония неуточненная

x МКБ-10 Хроническое

Изделие медицинского назначения Лекарственный препарат Специализированный продукт лечебного питания

Изделие медицинского назначения

Торговое *

Характеристика Разовая ... Ед. измерения Раз в день
Дата начала кол-во дней * Дата окончания * кол-во на курс * Детализация
05.08.2021 366 05.08.2022 1 1 раз в день в течение 366 дней x

Обоснование назначения Врач * x

Закрыть Сохранить Подписать

Форма ввода назначения медицинского изделия

В поле «Изделие медицинского назначения» выбирается медицинское изделие из справочника. Поле «Торговое» заполнится автоматически в соответствии с выбранным значением в поле «Изделие медицинского назначения». Поля являются обязательными для заполнения.

Поле «Характеристика» заполняется вручную с клавиатуры либо может быть заполнено по данным выбранного медицинского изделия. Поле является обязательным для заполнения.

Поля «Разовая доза» и «Раз в день» заполняются вручную с клавиатуры. Поле «Ед. измерения» заполняется выбором значения из справочника или вводом данных вручную.

Логика заполнения остальных полей аналогична заполнению формы назначения лекарственного препарата, описанной в подразделе «Создание назначения лекарственного препарата».

Создание назначения специализированного продукта лечебного питания

Для назначения специализированного питания следует перейти на вкладку «Специализированный продукт лечебного питания» и заполнить следующие поля:

Дата назначе...	Время *	Диагноз *			МКБ-10	Хроническое
05.08.2021	09:01	J18.9 - Пневмония неуточненная				<input checked="" type="checkbox"/>
Лекарственный препарат Изделие медицинского назначения Специализированный продукт лечебного питания						
Специализированный продукт лечебного питания						
Торговое *						
Лекарственная форма Дозировка Разовая ... Ед. измерения Раз в день						
Дата начала	кол-во дней *	Дата окончания *	кол-во на курс *			
05.08.2021	366	05.08.2022	1			
Способ приема Путь введения Детализация						
1 1 раз в день в течение 366 дней						
Обоснование назначения Врач *						
Закреть Сохранить Подписать						

Форма ввода специализированного продукта лечебного питания

В поле «Специализированный продукт лечебного питания» выбирается специализированное питание из справочника. Поле «Торговое» заполнится автоматически в соответствии с выбранным значением в поле «Специализированный продукт лечебного питания». Поля являются обязательными для заполнения.

Поле «Лекарственная форма» заполняется автоматически при заполнении поля «Специализированный продукт лечебного питания». Доступно для редактирования. Поле является обязательным для заполнения.


Значение поля «Дозировка» выбирается из справочника либо вводится вручную. Поле является обязательным для заполнения.

Поля «Разовая доза» и «Раз в день» заполняются вручную с клавиатуры. Поле «Ед. измерения» заполняется выбором значения из справочника или вводом данных вручную.

Поле «Способ приема» автоматически заполняется значением «Принимать», поле недоступно для редактирования. Поле «Путь введения» автоматически заполняется значением «Перорально», поле недоступно для редактирования.

Логика заполнения остальных полей аналогична заполнению формы назначения лекарственного препарата, описанной в подразделе «Создание назначения лекарственного препарата».

Заполнение рецептурного бланка

Для заполнения рецептурного бланка необходимо нажать кнопку . Отобразится форма создания рецепта:

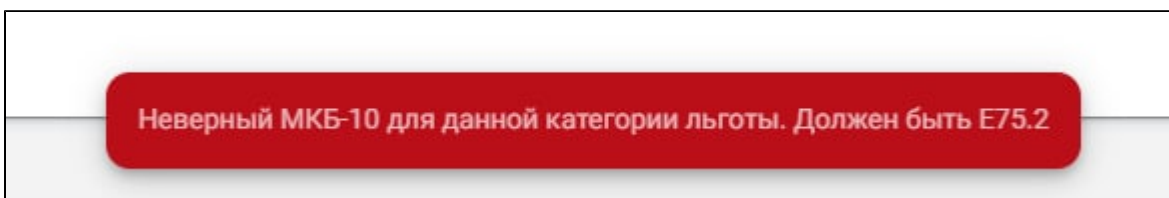
<input type="checkbox"/> Льготный	Льгота	Источник финан...	% оплаты
<input checked="" type="checkbox"/> Коммерческий			
Основной	Тип формы 107-1/y	<input type="checkbox"/> Бланк	Серия
			Номер
			Срок действия* 1 год
Rp. Sol. peror. Ambroxoli 7.5 мг/мл, 1 мл		Срочность отпуска	
D.t.d. № 1			
Signa Принимать 1 123 перорально 1 раз в день в течение 366 дней		Периодичность отпуска	
<input type="checkbox"/> На дом	<input type="checkbox"/> Формализованный адрес КЛАДР	Телефон	
Адрес			
Врач*			
0102 - Врач С. О.			
Дата выписки	10.12.2021	<input checked="" type="checkbox"/> По спец. назначению	<input type="checkbox"/> Бумажный
			<input checked="" type="radio"/> Электронный
		Отмена	Сохранить

Форма создания рецепта

Флажок в поле «Льготный» устанавливается по умолчанию, если у пациента есть хотя бы одна действующая льгота, привязанная к регистру со статусом «Включён» или «Включён повторно». Подробнее см. раздел «Регистры и льготы». Если у пациента несколько льгот, в поле «Льготный» будет установлен флажок, и поле «Льгота» не будет заполнено.

При выписке рецепта по льготе ССЗ осуществляется проверка на наличие действующей льготы ОНЛП (кроме Чернобыльской) на дату выписки рецепта. Если у пациента есть действующая льгота ОНЛП, выписка рецепта по льготе ССЗ запрещена.

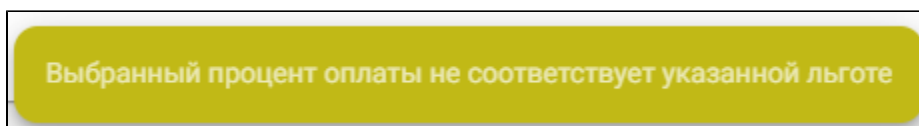
При выписке рецепта по льготам высокочитратных нозологий осуществляется проверка на соответствие диагноза льготе. В случае несоответствия возникнет ошибка.



Информационное сообщение об ошибке

Если у пациента льготы отсутствуют, флажок в поле «Льготный» не устанавливается и поле будет недоступно. В этом случае можно выписать только коммерческий рецепт. Для коммерческого рецепта поля «Источник финансирования» и «% оплаты» будут не доступны.

Для льготного рецепта редактирование поля «Источник финансирования» запрещено. Оно заполняется в зависимости от выбранной льготы в поле «Льгота». В поле «% оплаты» по умолчанию устанавливается значение, соответствующее выбранной льготе. Значение процента можно изменить вручную. Если будет установлен процент оплаты, не соответствующий льготе, отобразится предупреждающее сообщение:



Предупреждение о несоответствии процента оплаты льготе

На основании типа рецепта (льготный или коммерческий) и типа назначенного препарата (медицинское изделие, обычный ЛП, Наркотический или психотропный ЛП списка II Перечня, Психотропный ЛП списка III Перечня) будет подобрана основная форма рецепта (поле «Тип формы») и, если есть необходимость, дополнительная форма рецепта. Поле «Тип формы» заполняется автоматически и не доступно для редактирования.

Поле «Срок действия» заполняется исходя из значения поля «Тип формы», признака диагноза «Хроническое» во врачебном назначении и других данных (пенсионер, инвалид 1 группы, дети-инвалиды). Поле «Срок действия» доступно для редактирования. Значения доступны только для выбранного типа формы.

Флажок, установленный в поле «Бланк», позволяет ввести «серию» и «номер» рецепта в случае, если он выписан на типографском бланке. В остальных случаях серия и номер рецепта будут сгенерированы программой на этапе сохранения рецепта, исходя из заложенного в программу диапазона номеров рецептов на текущий период.

На бланке рецепта будет отображен назначенный препарат:

- Rp – препарат,
- D.t.d – количество на курс,
- Signa – данные из поля детализация.

В случае необходимости укажите «Срочность отпуска», а для форм рецепта 107-1/у и 1-МИ укажите «Периодичность отпуска» (если указан срок действия рецепта – 1 год).

В рецепте, по которому ранее было получено согласие на обработку персональных данных и выписку электронного рецепта, оформленное через МКАБ пациента, автоматически устанавливается флажок «На дом».

В процессе выписки рецепта необходимо проинформировать пациента о возможности доставки лекарственного препарата на дом и получить его согласие. Если пациент не дал согласия на доставку лекарственного препарата на дом, на форме рецепта необходимо выключить флажок «На дом». Если согласие от пациента получено, необходимо указать адрес доставки. При установленном признаке «На дом» поля «Телефон» и «Адрес» становятся обязательными для заполнения.

- «Формализованный адрес КЛАДР» – признак ввода адреса жительства пациента в соответствии со справочником КЛАДР. По умолчанию установлен. Для ввода адреса жительства, отсутствующего в справочнике КЛАДР, следует снять флажок.
- «Телефон» – заполняется автоматически из МКАБ пациента значением домашнего телефона, доступно для редактирования. Если номер не был указан в МКАБ, доступен ручной ввод номера.

Льгота * 501 - Коронавирусная инфекция, вызванная вирусом COVID-19, виру x Источник финанс... Федеральный x % оплаты * 100% x

Льготный
 Коммерческий

Основной Тип формы 1-МИ x Бланк Серия Номер Срок действия * 1 год x

Наименование медицинского изделия Антитоксин дифтерийный, очищенный ферментализом и специфической сорбцией, диагностический сухой Срочность отпуска cito - быстро x

Количество единиц: 366 Периодичность отпуска еженедельно x

На дом Формализованный адрес КЛАДР Телефон

Адрес x Дом Корпус Строение Квартира

Врач * x

Дата выписки 10.12.2021 По спец. назначению Бумажный Электронный

Отмена Сохранить

Указание адреса, по которому будет доставляться препарат

Если адрес в МКАБ или МКСБ был заполнен не по справочнику КЛАДР, при снятии флажка «Формализованный адрес КЛАДР» неформализованный адрес станет доступным для просмотра. Необходимо ввести адрес по КЛАДР, активировав флажок «Формализованный адрес КЛАДР». Для этого необходимо сначала указать область, затем район (если есть), далее город (село, деревню), улицу. При вводе символов осуществляется автоматический поиск адреса, в результате в раскрывающемся списке отображаются возможные варианты адреса. Затем следует указать номер дома в поле «Дом», номер корпуса – в поле «Корпус», номер строения, если есть, – в поле «Строение», номер квартиры – в поле «Квартира».

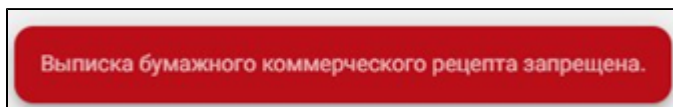
Наименование медицинского изделия Антитоксин дифтерийный, очищенный ферментализом и специфической сорбцией, диагностический сухой	Срочность отпуска cito - быстро
Количество единиц: 366	Периодичность отпуска еженедельно
<input checked="" type="checkbox"/> На дом	Телефон
<input checked="" type="checkbox"/> Формализованный адрес КЛАДР	
Адрес	
Белгородская обл., Белго	Дом Корпус Строение Квартира
Белгородская обл., г. Белгород, пр-кт. Белгородский,	
Белгородская обл., г. Белгород, ул. Белгородская,	
Белгородская обл., г. Белгород, ул. Белгородского полка,	
Белгородская обл., г. Белгород, ул. Белгородской сирени,	
Бумажный <input type="radio"/> Электронный <input type="radio"/>	
<input type="button" value="Отмена"/>	<input type="button" value="Сохранить"/>

Поиск адреса в справочнике КЛАДР

В поле «Дата выписки» по умолчанию стоит текущая дата, при необходимости измените дату. Дата создания рецепта не может быть меньше даты создания назначения.

В случаях, указанных в пп. 16, 24, 25 «Приложения №1. Порядок назначения лекарственных препаратов» Приказа МЗ РФ № 4Н от 14 января 2019 г. по умолчанию ставится признак «По специальному назначению» без возможности его отмены.

Для выписки бумажного рецепта установите признак «Бумажный». Выписка бумажного коммерческого рецепта регулируется характеристикой «Рецепт: режим работы». Выписка рецепта запрещена при режиме работы «Отключение выписки бумажных коммерческих». При попытке выписать рецепт возникнет ошибка.




Сообщение об ошибке

Для выписки электронного рецепта установите признак «Электронный». Для выписки электронного рецепта в МКАБ у пациента должен быть установлен флажок «Согласие на электронный рецепт».


Для сохранения данных рецепта нажмите кнопку «Сохранить». Ниже отобразится форма предпросмотра рецепта.

Для подписания бумажного рецепта нажмите кнопку «Подписать». После сохранения и подписания бумажного рецепта становится доступна кнопка «Печать». Для печати оборотной стороны рецепта предварительно установите признак «Печать оборотной стороны».

После выполнения печати бумажный рецепт принимает статус «Сформирован» и его повторная печать становится невозможна. В нижней части формы предпросмотра отобразится соответствующее сообщение:



Сообщение о недоступности повторной печати

Для подписания электронного рецепта нажмите кнопку «ЭЦП врача». После успешного подписания электронного рецепта врачом кнопка «ЭЦП врача» примет вид .



Если во врачебном назначении установлен признак «Врачебная комиссия», то на печатной форме электронного рецепта доступна кнопка «ЭЦП пред. ВК», предназначенная для подписания рецепта председателем врачебной комиссии.

После успешного подписания электронного рецепта становится доступна регистрация электронного рецепта в сервисе электронных рецептов. Для этого необходимо нажать кнопку «Зарегистрировать».

После успешной регистрации электронного рецепта в сервисе электронных рецептов становится доступна кнопка «Печать» для печати дубликата электронного рецепта. После регистрации электронный рецепт принимает статус «Сформирован» и его повторная печать становится невозможна.

Если по каким-либо причинам зарегистрировать рецепт не удалось, будет предложено распечатать бумажный рецепт с помощью кнопки «Выписать бумажный». Форма рецепта примет вид бумажного рецепта.


Созданные рецепты по назначению отображаются в списке «Рецепт». При нажатии на рецепт отобразится его печатная форма.

Рецепт							
Строк на странице: <input type="text"/> Записей: 1							
Серия	Номер	Дата выписки	Тип рецепта	Тип формы рецепта	Статус рецепта	Дата отмены	Отменивший врач
T1421	1002714	25.10.2021	Льготный	1-МИ			
 Добавить							

Список рецептов по назначению

В зависимости от статуса рецепты в списке выделяются цветом:

- Белый – рецепт подписан.
- Желтый – рецепт создан, но не подписан.
- Красный – рецепт отменен.

Отменить рецепт можно нажатием кнопки  в списке рецептов конкретного назначения. Если рецепт ещё не подписан врачом, то рецепт удаляется. Если отмена рецепта осуществляется после регистрации или печати, рецепт остаётся в списке рецептов в статусе «Отменен».