Вкладка «Причины смерти» ребенка

Вкладка «Причины смерти» в свидетельстве о перинатальной смерти разделена на четыре области полей: «I. а) основное заболевание или патологическое состояние плода или ребенка», «б) другие заболевания или патологические состояния плода или ребенка», «в) основное заболевание или патологическое состояние матери, оказавшее неблагоприятное влияние на плод или ребенка», «г) другие заболевания или патологические состояния матери, оказавшее неблагоприятное влияние на плод или ребенка». В каждой области находятся три поля: «Диагноз», «Период», «Комментарий».

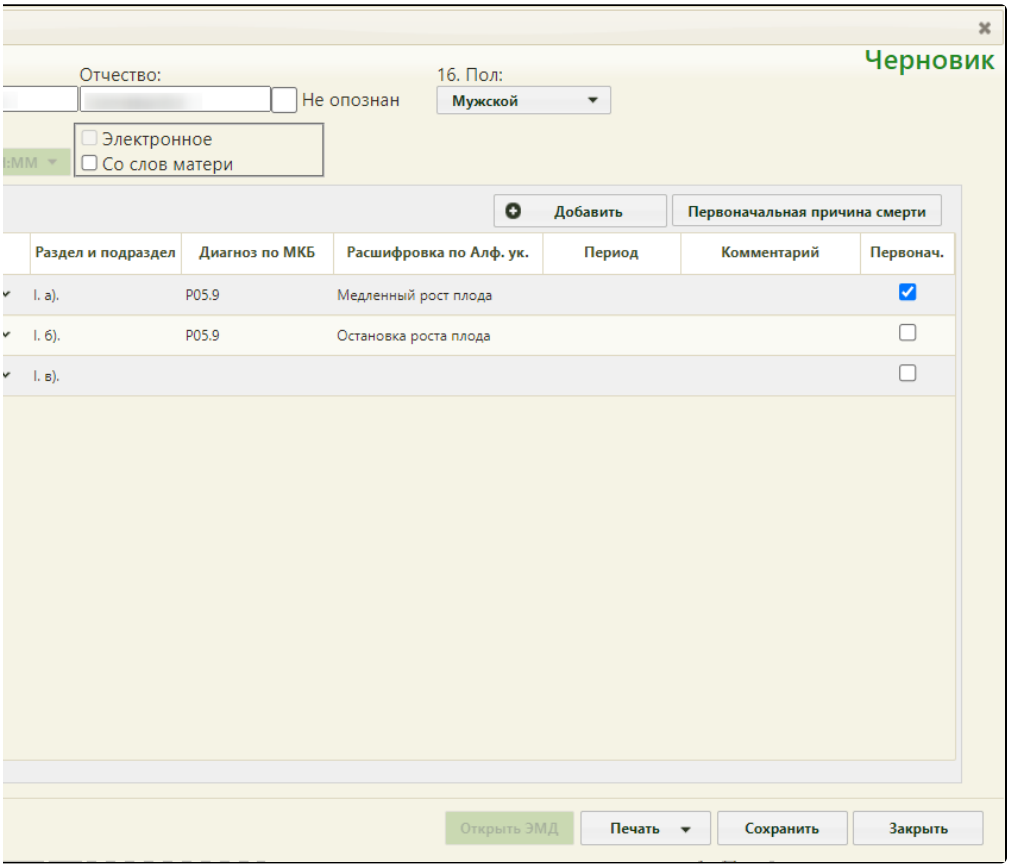

Вкладка «Причины смерти»

- «Диагноз» – поле заполняется выбором нужной записи из справочника, открываемого нажатием кнопки .
- «Период» и «Комментарий» – поля заполняются вручную с клавиатуры.

В области «I. а) основное заболевание или патологическое состояние плода или ребенка» поле «Диагноз» является обязательным для заполнения.

После установления основного диагноза следует установить флажок в поле напротив диагноза. Код такого диагноза в печатной форме будет подчеркнут.

Если установить заболевание (состояние) матери или состояние плаценты, которые могли бы оказать неблагоприятное влияние на мертворожденного или живорожденного, умершего до 7 полных суток жизни, не представляется возможным, следует установить код диагноза «R69.X - Неизвестные и неуточненные причины заболевания».

При наличии других заболеваний или патологических состояний матери одновременно с основным диагнозом следует заполнить поле «г) другие заболевания или патологические состояния матери, оказавшее неблагоприятное влияние на плод или ребенка» и установить флажок напротив поля. Одновременно в печатной форме могут быть подчеркнуты коды диагнозов пунктов «а» и «г», «б» и «г», «в» и «г».

Дополнительно можно заполнить форму «д) другие обстоятельства, имевшие отношение к мертворождению, смерти». Для этого необходимо нажать на кнопку **Причины смерти (д)**. Откроется окно добавления диагноза:

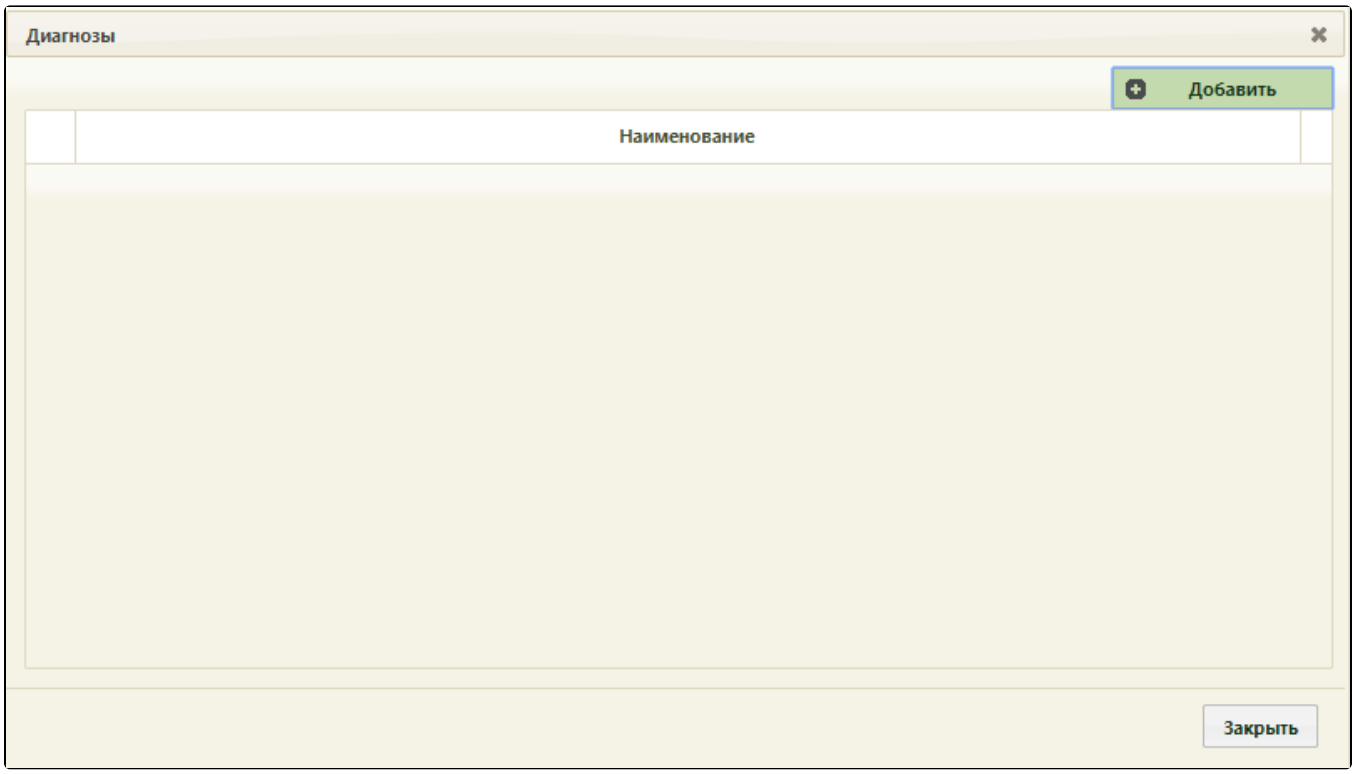

Для добавления диагноза следует нажать кнопку 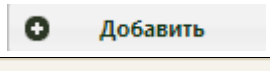

. Отобразится форма добавления записи с информацией по диагнозу:

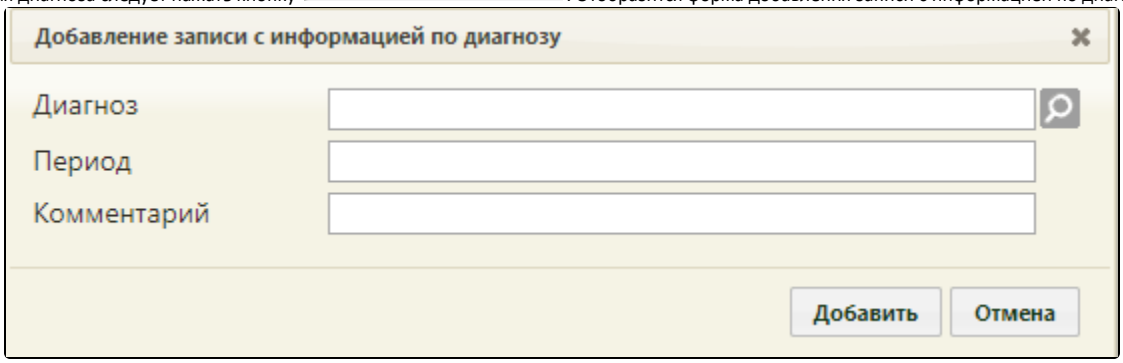

В форме следует заполнить следующие поля:

- «Диагноз» – заполняется значением из справочника.
- «Период», «Комментарий» – поля заполняются вручную с клавиатуры.

Для добавления записи необходимо нажать кнопку 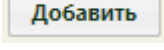

. Диагноз будет добавлен в список. В список можно добавить не более 4 диагнозов.

Далее следует нажать кнопку 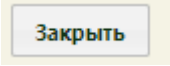

. Код добавленного диагноза отобразится около кнопки 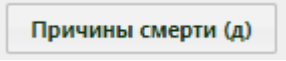
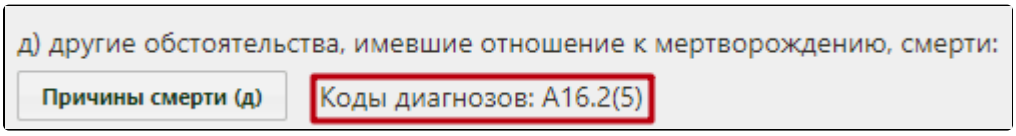
: